

ภาวะตลาดสินค้าข้าว ประจำวันที่ 1 มิถุนายน 2550

(บาท/กก.)

| ชนิด | สัปดาห์ก่อน ต่ำ-สูง | วันนี้ปีก่อน (1 มิ.ย. 49) | วันก่อน (30 พ.ค. 50) | วันนี้ (1 มิ.ย. 50) | เปรียบเทียบ วันนี้/วันก่อน |
|---|------------------------|------------------------------|-------------------------|---------------------------|-------------------------------|
| ข้าวเปลือกเจ้านาปรัง ความชื้นไม่เกิน 15% ปี 2550 (ราคารับจำนำนาปรัง ปี 2550 6,500 บาท/ตัน) | | | | | |
| จังหวัดนครสวรรค์ | 6.10-6.20 | 6.80-6.90 | 6.10-6.20 | 6.10-6.20 (31 พ.ค. 50) | |
| จังหวัดพิษณุโลก | 6.20-6.40 | 6.45-6.50 | 6.00-6.30 | 6.00-6.30 | |
| จังหวัดสุพรรณบุรี | 6.10-6.20 | 6.60-6.70 | 6.20-6.30 | 6.20-6.30 | |
| จังหวัดปทุมธานี | 6.10-6.20 | 6.70-6.80 | 6.20-6.30 | 6.20-6.30 | |
| ข้าวเปลือกหอมมะลิ | | | | | |
| จังหวัดอุดรธานี | 9.00-9.20 | 8.20-8.40 | 9.00-9.20 | 9.00-9.20 | |
| จังหวัดสุรินทร์ | 8.70-8.80 | 8.30-8.40 | 8.70-8.80 | 8.70-8.80 | |
| ข้าวเปลือกหอมปทุมธานี (ราคารับจำนำนาปรัง ปี 2550 6,800 -7,100 บาท/ตัน) | | | | | |
| จังหวัดสุพรรณบุรี | 6.20-6.50 | - | 6.40-6.60 | 6.40-6.60 | |
| ข้าวเปลือกเหนียวเมล็ดยาว | | | | | |
| จังหวัดอุดรธานี (ใหม่) | 12.00-12.50 | 7.40-7.60 | 12.30-12.50 | 12.30-12.50 | |
| ข้าวสาร | | | | | |
| ข้าวขาว 100% ชั้น 2 (ใหม่) | 10.60-10.75 | 11.45-11.50 | 10.80-10.85 | 10.80-10.85 | |
| ข้าวขาว 5% (ใหม่) | 10.25-10.45 | 11.20-11.25 | 10.50-10.55 | 10.50-10.55 | |
| ปลายข้าว เอ.วัน เลิศ (ใหม่) | 7.75-7.95 | 7.70-7.75 | 8.10-8.15 | 8.10-8.15 | |
| ข้าวหนึ่ง 100% | 10.60-10.65 | 11.20-11.25 | 10.60-10.65 | 10.75-10.80 | +0.15 |
| ปลายข้าวหนึ่ง เอ.วัน | 7.35-7.40 | 7.45-7.50 | 7.35-7.40 | 7.55-7.60 | +0.20 |
| ข้าวหอมมะลิ 100% ชั้น 2 | 17.80-18.00 | 17.50-18.00 | 17.80-18.00 | 17.80-18.00 | |
| ข้าวใหม่ | 17.00-17.40 | 16.10-16.30 | 17.20-17.40 | 17.20-17.40 | |
| ปลายข้าวหอม | 9.10-9.20 | - | 9.10-9.20 | 9.10-9.20 | |
| ข้าวใหม่ | 9.50-9.55 | 8.15-8.20 | 9.50-9.55 | 9.50-9.55 | |
| ข้าวหอมจังหวัด | 17.00-17.20 | - | 17.00-17.20 | 17.00-17.20 | |
| ข้าวใหม่ | 16.60-16.80 | - | 16.60-16.80 | 16.60-16.80 | |
| ข้าวหอมปทุมธานี | 13.70-13.90 | 12.80-13.00 | 13.70-13.90 | 13.70-13.90 | |
| ข้าวใหม่ | 12.60-12.90 | - | 12.70-12.90 | 12.70-12.90 | |
| ปลายข้าวหอมปทุมธานี | 8.80-8.90 | 7.90-7.95 | 8.80-8.90 | 8.80-8.90 | |
| ข้าวใหม่ | 8.65-8.90 | - | 8.65-8.70 | 8.65-8.70 | |
| ข้าวเหนียว 10% เมล็ดยาว | 21.20-21.40 | 13.30-13.50 | 21.20-21.40 | 21.20-21.40 | |
| ปลายข้าวเหนียว เอ.วัน | 15.80-16.00 | 11.50-11.60 | 15.80-16.00 | 15.80-16.00 | |
| รำข้าวขาว | 5.30-5.40 | 5.40-5.60 | 5.30-5.40 | 5.30-5.40 | |
| ข้าวสารขายปลีก | | | | | |
| ข้าวหอมมะลิ | 24.67-25.33 | 23.33-24.00 | 24.67-25.33 | 24.67-25.33 | |
| ข้าวขาว 100% | 16.00-17.33 | 15.33-16.67 | 16.00-17.33 | 16.00-17.33 | |
| ข้าวเหนียว 10% เมล็ดยาว | 21.33-22.00 | 14.66-15.33 | 21.33-22.00 | 21.33-22.00 | |

สถานการณ์ทั่วไป

- ข้าวเปลือก ราคาข้าวเปลือกทุกชนิดยังคงเคลื่อนไหวอยู่ในเกณฑ์ดี
- ปริมาณข้าวเปลือก ปริมาณซื้อขาย ณ ท่าข้าวลาดยาวจังหวัดนครสวรรค์และตลาดกลางสินค้าเกษตรจังหวัด

พิษณุโลก เมื่อวันที่ 31 พฤษภาคม 2550 มีปริมาณ 250 และ 15 เมตริกตัน ตามลำดับ

- ข้าวสาร การตกลงซื้อขายมีไม่มากนัก ระดับราคาโดยรวมยังทรงตัวอยู่ในเกณฑ์ดี มีเพียงข้าวหนึ่ง

ที่ราคาปรับสูงขึ้นตามความต้องการของตลาด เนื่องจากสินค้ามีออกสู่ตลาดน้อย ทำให้ต้องเสนอซื้อสูงขึ้นเพื่อให้ได้สินค้า

ข้าวเปลือกภูมิภาค

ประจำวันที่ 28 พฤษภาคม - 1 มิถุนายน 2550

| ชนิด | สัปดาห์ก่อน ต่ำ-สูง | จันทร์ | อังคาร | พุธ | พฤหัสบดี | ศุกร์ | สัปดาห์นี้ ต่ำ-สูง |
|------|------------------------|--------|--------|-----|----------|-------|-----------------------|
|------|------------------------|--------|--------|-----|----------|-------|-----------------------|

บาท/1000 กก.

ข้าวเปลือกเจ้านาปรัง ความชื้นไม่เกิน 15 % ปี 2550

(ราคาปรับจํานำ นาปรัง ปี 2550 6,500 บาท/ตัน)

| | | | | | | | |
|-------------------|-----------|-----------|------------------|------------------|-----------|-----------|-------------|
| จังหวัดนครสวรรค์ | 6100-6200 | 6100-6200 | 6100-6200 | 6100-6200 | 6100-6200 | / | 6100-6200 |
| จังหวัดพิษณุโลก | 6200-6400 | 6200-6400 | 6000-6300 | 6000-6300 | | 6000-6300 | / 6000-6400 |
| จังหวัดสุพรรณบุรี | 6100-6200 | 6100-6200 | 6100-6200 | 6200-6300 | หยุด | 6200-6300 | 6100-6300 |
| จังหวัดปทุมธานี | 6100-6200 | 6100-6200 | 6200-6300 | 6200-6300 | | 6200-6300 | 6100-6300 |

ข้าวเปลือกหอมมะลิ ปี 2549/50

| | | | | | | | |
|-----------------|-----------|-----------|-----------|-----------|--|-----------|-------------|
| จังหวัดอุดรธานี | 9000-9200 | 9000-9200 | 9000-9200 | 9000-9200 | | 9000-9200 | / 9000-9200 |
| จังหวัดสุรินทร์ | 8700-8800 | 8700-8800 | 8700-8800 | 8700-8800 | | 8700-8800 | / 8700-8800 |

ข้าวเปลือกหอมปทุมธานี ปี 2549/50

วันวิสาขบูชา

(ราคาปรับจํานำนาปรัง ปี 2550 6,800 - 7,100 บาท/ตัน)

| | | | | | | | |
|-------------------|-----------|-----------|-----------|------------------|--|-----------|-----------|
| จังหวัดสุพรรณบุรี | 6200-6500 | 6200-6400 | 6200-6400 | 6400-6600 | | 6400-6600 | 6200-6600 |
|-------------------|-----------|-----------|-----------|------------------|--|-----------|-----------|

ข้าวเปลือกเหนียวเมล็ดยาว ปี 2549/50

| | | | | | | | |
|-----------------|-------------|-------------|-------------|-------------|--|-------------|---------------|
| จังหวัดอุดรธานี | 12000-12500 | 12300-12500 | 12300-12500 | 12300-12500 | | 12300-12500 | / 12300-12500 |
|-----------------|-------------|-------------|-------------|-------------|--|-------------|---------------|

กรมการค้าภายใน
สำนักส่งเสริมการค้าสินค้าเกษตร
โทร. 0 2547 5400

ราคาขายส่งข้าว ผลิตภัณฑ์ และกระสอบป่าน
ในตลาดกรุงเทพมหานคร
ประจำวันที่ 28 พฤษภาคม - 1 มิถุนายน 2550

| ชนิด | สัปดาห์ก่อน ค่าสูง | จันทร์ | อังคาร | พุธ | พฤหัสบดี | ศุกร์ | สัปดาห์นี้ ค่าสูง |
|---|-----------------------|----------------|------------------|-----------|--------------|------------------|----------------------|
| ขายส่งทั่วไป ความชื้นไม่เกิน 14% เป็นราคาตามตัวอย่างที่ผู้ส่งออกหรือผู้ค้าส่งรับซื้อจากโรงสีหรือซื้อผ่านนายหน้า (หยง) ที่ผู้ส่งออกรับซื้อด้วยเงินสด ไม่รวมกระสอบ (คำนวณราคาซื้อรวมกระสอบป่านชนิดบรรจุ 100 กก. หักด้วยราคากระสอบป่านใช้แล้วหนึ่งครั้ง) ส่งหน้าโรงเก็บข้าวของผู้ซื้อ | | | | | | | |
| ข้าวขาว 100% ชั้น 1 | 1350-1360 | 1350-1360 | 1350-1360 | 1350-1360 | | 1350-1360 | 1350-1360 |
| ข้าวใหม่ | - | - | - | - | | - | - |
| ข้าวขาว 100% ชั้น 2 | 1310-1320 | 1310-1320 | 1310-1320 | 1310-1320 | | 1310-1320 | 1310-1320 |
| ข้าวใหม่ | 1060-1075 | 1070-1075 | 1080-1085 | 1080-1085 | | 1080-1085 | 1070-1085 |
| ข้าวขาว 100% ชั้น 3 | 1270-1280 | 1270-1280 | 1270-1280 | 1270-1280 | | 1270-1280 | 1270-1280 |
| ข้าวใหม่ | 1045-1060 | 1055-1060 | 1065-1070 | 1065-1070 | | 1065-1070 | 1055-1070 |
| ข้าวขาว 5% | 1250-1260 | 1250-1260 | 1250-1260 | 1250-1260 | | 1250-1260 | 1250-1260 |
| ข้าวใหม่ | 1025-1045 | 1040-1045 | 1050-1055 | 1050-1055 | | 1050-1055 | 1040-1055 |
| ข้าวขาว 10% | 1230-1240 | 1230-1240 | 1230-1240 | 1230-1240 | | 1230-1240 | 1230-1240 |
| ข้าวใหม่ | 1005-1025 | 1020-1025 | 1030-1035 | 1030-1035 | | 1030-1035 | 1020-1035 |
| ข้าวขาว 15% | - | - | - | - | หยุด | - | - |
| ข้าวใหม่ | 985-1005 | 1000-1005 | 1010-1015 | 1010-1015 | | 1010-1015 | 1000-1015 |
| ข้าวขาว 25% | - | - | - | - | | - | - |
| ข้าวใหม่ | 950-970 | 965-970 | 970-975 | 970-975 | | 970-975 | 965-975 |
| ปลายข้าวขาว เอ.วัน.เลิศ | 950-960 | 950-960 | 950-960 | 950-960 | | 950-960 | 950-960 |
| ข้าวใหม่ | 775-795 | 800-805 | 810-815 | 810-815 | | 810-815 | 800-815 |
| ปลายข้าวขาว เอ.วัน.พิเศษ | 920-930 | 920-930 | 920-930 | 920-930 | | 920-930 | 920-930 |
| ข้าวใหม่ | 755-775 | 780-785 | 790-795 | 790-795 | | 790-795 | 780-795 |
| ปลายข้าวขาว ซี.วัน* | 720-740 | 720-740 | 720-740 | 720-740 | | 720-740 | 720-740 |
| ข้าวเหนียว กข. 6 | 2220-2240 | 2220-2240 | 2220-2240 | 2220-2240 | | 2220-2240 | 2220-2240 |
| ข้าวเหนียว 10% เมล็ดยาว | 2120-2140 | 2120-2140 | 2120-2140 | 2120-2140 | | 2120-2140 | 2120-2140 |
| ข้าวเหนียว 10% เมล็ดสั้น | 2060-2080 | 2060-2080 | 2060-2080 | 2060-2080 | วันวิสาขบูชา | 2060-2080 | 2060-2080 |
| ปลายข้าวเหนียว เอ.วัน | 1580-1600 | 1580-1600 | 1580-1600 | 1580-1600 | | 1580-1600 | 1580-1600 |
| ข้าวหนึ่ง 100% | 1060-1065 | 1060-1065 | 1060-1065 | 1060-1065 | | 1075-1080 | 1060-1080 |
| ข้าวหนึ่ง 5% | 1015-1020 | 1015-1020 | 1015-1020 | 1015-1020 | | 1045-1050 | 1015-1050 |
| ปลายข้าวหนึ่ง เอ.วัน | 735-740 | 735-740 | 735-740 | 735-740 | | 755-760 | 735-760 |
| ข้าวหอมมะลิ | | | | | | | |
| 100% ชั้น 1 | 1840-1860 | 1840-1860 | 1840-1860 | 1840-1860 | | 1840-1860 | 1840-1860 |
| ข้าวใหม่ | 1800-1840 | 1820-1840 | 1820-1840 | 1820-1840 | | 1820-1840 | 1820-1840 |
| 100% ชั้น 2 | 1780-1800 | 1780-1800 | 1780-1800 | 1780-1800 | | 1780-1800 | 1780-1800 |
| ข้าวใหม่ | 1700-1740 | 1720-1740 | 1720-1740 | 1720-1740 | | 1720-1740 | 1720-1740 |
| ปลายข้าวหอมมะลิ | 910-920 | 910-920 | 910-920 | 910-920 | | 910-920 | 910-920 |
| ข้าวใหม่ | 950-955 | 950-955 | 950-955 | 950-955 | | 950-955 | 950-955 |
| ข้าวหอมจังหวัด | 1700-1720 | 1700-1720 | 1700-1720 | 1700-1720 | | 1700-1720 | 1700-1720 |
| ข้าวใหม่ | 1660-1680 | 1660-1680 | 1660-1680 | 1660-1680 | | 1660-1680 | 1660-1680 |
| ข้าวหอมปทุมธานี | 1370-1390 | 1370-1390 | 1370-1390 | 1370-1390 | | 1370-1390 | 1370-1390 |
| ข้าวใหม่ | 1260-1290 | 1270-1290 | 1270-1290 | 1270-1290 | | 1270-1290 | 1270-1290 |
| ปลายข้าวหอมปทุมธานี | 880-890 | 880-890 | 880-890 | 880-890 | | 880-890 | 880-890 |
| ข้าวใหม่ | 865-890 | 865-870 | 865-870 | 865-870 | | 865-870 | 865-870 |

หมายเหตุ* ปลายข้าวขาว ซี.วัน. เป็นราคาที่สืบเพื่อใช้ในการคำนวณอัตราส่งมอบตามโครงการรับจำนำข้าวเปลือก

(28 พฤษภาคม - 1 มิถุนายน 2550)

| ชนิด | สัปดาห์ก่อน ต่ำ-สูง | จันทร์ | อังคาร | พุธ | พฤหัสบดี | ศุกร์ | สัปดาห์นี้ ต่ำ-สูง |
|--|--|-------------|-------------|-------------|----------|-------------|-----------------------|
| รำข้าว | ราคาเงินสดไม่รวมกระสอบ ส่งมอบหน้าโรงเก็บข้าวของผู้ซื้อ | | | | | | บาท/100 กก. |
| ขาว | 530-540 | 530-540 | 530-540 | 530-540 | | 530-540 | 530-540 |
| หนึ่ง | 630-640 | 630-640 | 630-640 | 630-640 | หยุด | 630-640 | 630-640 |
| สกัด | 480-490 | 480-490 | 480-490 | 480-490 | | 480-490 | 480-490 |
| กลอง | 100-110 | 100-110 | 100-110 | 100-110 | | 100-110 | 100-110 |
| ข้าวสาร | | | | | | | บาท/100 กก. |
| (ขายส่งให้ร้านขายปลีก) | | | | | | | |
| ข้าวสารเจ้า | | | | | | | |
| 100% (ข้าวหอม) | 2050-2100 | 2050-2100 | 2050-2100 | 2050-2100 | | 2050-2100 | 2050-2100 |
| ข้าวใหม่ | 1950-2000 | 1950-2000 | 1950-2000 | 1950-2000 | | 1950-2000 | 1950-2000 |
| 100% | 1400-1450 | 1400-1450 | 1400-1450 | 1400-1450 | | 1400-1450 | 1400-1450 |
| ข้าวใหม่ | 1250-1300 | 1250-1300 | 1250-1300 | 1250-1300 | | 1250-1300 | 1250-1300 |
| 5% | 1200-1250 | 1200-1250 | 1200-1250 | 1200-1250 | | 1200-1250 | 1200-1250 |
| ข้าวใหม่ | 1050-1100 | 1050-1100 | 1050-1100 | 1050-1100 | | 1050-1100 | 1050-1100 |
| ข้าวสารเหนียว | | | | | | | |
| สันป่าตอง (เขี้ยวสูง) | | | | | | | วันวิสาขบูชา |
| 100% (ใหม่) | 2500-2550 | 2500-2550 | 2500-2550 | 2500-2550 | | 2500-2550 | 2500-2550 |
| 5% (ใหม่) | 2250-2300 | 2250-2300 | 2250-2300 | 2250-2300 | | 2250-2300 | 2250-2300 |
| ข้าวสารเหนียว | | | | | | | |
| 10% เมล็ดยาว(ใหม่) | 2150-2200 | 2150-2200 | 2150-2200 | 2150-2200 | | 2150-2200 | 2150-2200 |
| 10% เมล็ดสั้น(ใหม่) | 2050-2100 | 2050-2100 | 2050-2100 | 2050-2100 | | 2050-2100 | 2050-2100 |
| ผลิตภัณฑ์ข้าว | ราคาเงินสด (กลองละ 10 กิโลกรัม) | | | | | | |
| แบ่งข้าวเจ้าเหนียว | | | | | | | บาท/3 กลอง |
| เจ้าไม่น้ำ(3กลอง) | 505-510 | 505-510 | 505-510 | 505-510 | | 505-510 | 505-510 |
| เหนียวไม่น้ำ(3กลอง) | 720-725 | 720-725 | 720-725 | 720-725 | | 720-725 | 720-725 |
| กระสอบป่าน (ทอในประเทศด้วยใยปอ) ขนาด 29 นิ้ว x 43 นิ้ว | ราคาเงินสดส่งมอบถึงร้านผู้ซื้อ | | | | | | บาท/ใบ |
| ใหม่ | 34.25-35.50 | 34.25-35.50 | 34.25-35.50 | 34.25-35.50 | | 34.25-35.50 | 34.25-35.50 |
| ใช้แล้ว -ไม่มีตรา | 25.70-26.75 | 25.70-26.75 | 25.70-26.75 | 25.70-26.75 | | 25.70-26.75 | 25.70-26.75 |
| - มีตรา | 17.50-20.50 | 17.50-20.50 | 17.50-20.50 | 17.50-20.50 | | 17.50-20.50 | 17.50-20.50 |

ราคาขายปลีกข้าวสารในตลาดกรุงเทพฯ
ประจำวันี่ 28 พฤษภาคม - 1 มิถุนายน 2550

บาท/15 กก.

| ชนิด | สีปดาก่อน ต่ำ-สูง | จันทร์ | อังคาร | พุธ | พฤหัสบดี | ศุกร์ | สีปดากัน ต่ำ-สูง |
|------|----------------------|--------|--------|-----|----------|-------|---------------------|
|------|----------------------|--------|--------|-----|----------|-------|---------------------|

100% (ข้าวหอม)

| | | | | | | | |
|-------------------|---------|---------|---------|---------|---|---------|---------|
| ร้านค้าปลีกทั่วไป | 370-380 | 370-380 | 370-380 | 370-380 | | 370-380 | 370-380 |
| ข้าวใหม่ | - | - | - | - | - | - | - |

ข้าวสารเจ้า 100%

หยุด

| | | | | | | | |
|---------------------|---------|---------|---------|---------|---|---------|---------|
| ○ ร้านค้าปลีกทั่วไป | 240-260 | 240-260 | 240-260 | 240-260 | | 240-260 | 240-260 |
| ข้าวใหม่ | - | - | - | - | - | - | - |

ข้าวสารเจ้า 5%

| | | | | | | | |
|-------------------|---------|---------|---------|---------|---|---------|---------|
| ร้านค้าปลีกทั่วไป | 220-230 | 220-230 | 220-230 | 220-230 | | 220-230 | 220-230 |
| ข้าวใหม่ | - | - | - | - | - | - | - |

ข้าวสารเหนียว

วันวิสาขบูชา

สันป่าตอง (เขี้ยว)

| | | | | | | | |
|----------------|---------|---------|---------|---------|---------|---------|---------|
| 100% | 380-400 | 380-400 | 380-400 | 380-400 | | 380-400 | 380-400 |
| 5% | 350-360 | 350-360 | 350-360 | 350-360 | 350-360 | 350-360 | 350-360 |
| ○ 10% เมล็ดยาว | 320-330 | 320-330 | 320-330 | 320-330 | 320-330 | 320-330 | 320-330 |
| 10% เมล็ดสั้น | 300-310 | 300-310 | 300-310 | 300-310 | 300-310 | 300-310 | 300-310 |


กรมการค้าภายใน

สำนักส่งเสริมการค้าสินค้าเกษตร

โทร. 0 2547 5400

สถานการณ์ทั่วไป

- ข้าวเปลือก ราคาข้าวเปลือกทุกชนิดยังคงเคลื่อนไหวอยู่ในเกณฑ์ดี
- ข้าวสาร การตกลงซื้อขายมีไม่มากนัก ระดับราคาโดยรวมยังทรงตัวอยู่ในเกณฑ์ดี มีเพียงข้าวหนึ่ง ที่ราคาปรับสูงขึ้นตามความต้องการของตลาด เนื่องจากสินค้ามีออกสู่ตลาดน้อย ทำให้ต้องเสนอซื้อสูงขึ้นเพื่อให้ได้สินค้า



ผู้รายงาน

(นางสาวศิริวรรณ อภัยพลชาญ)

ข้าวเปลือกเจ้าหน้าปรี ปี 2550 (ความชื้นไม่เกิน 15%)

หน่วย:บาท/ตัน

| แหล่งราคา | 2550 | | มิถุนายน 2550 | | | | | | | | | | | | | | | | | | | | | | | | | |
|-----------------------|------|--------|--|---|---|---|---|---|---|----|----|----|----|----|----|----|----|----|----|----|----|----|----|----|----|----|----|--|
| | พ.ค. | เฉลี่ย | 1 | 3 | 4 | 5 | 6 | 7 | 8 | 10 | 11 | 12 | 13 | 14 | 15 | 17 | 18 | 19 | 20 | 21 | 22 | 24 | 25 | 26 | 27 | 28 | 29 | |
| ตลาดกลางท่าข้าวลาดยาว | 6174 | | | | | | | | | | | | | | | | | | | | | | | | | | | |
| จ. พิษณุโลก | 6285 | 6150 | 6150 | | | | | | | | | | | | | | | | | | | | | | | | | |
| จ. ปทุมธานี | 6160 | 6250 | 6250 | | | | | | | | | | | | | | | | | | | | | | | | | |
| จ. สุพรรณบุรี | 6155 | 6250 | 6250 | | | | | | | | | | | | | | | | | | | | | | | | | |
| เฉลี่ย | 6194 | 6217 | 6217 | | | | | | | | | | | | | | | | | | | | | | | | | |
| | | | ราคารับจำนำหน้าปรี ปี 2550 6,500 บาท/ตัน | | | | | | | | | | | | | | | | | | | | | | | | | |

ข้าวเปลือกเจ้าหน้าปรี ปี 2550 (ความชื้นไม่เกิน 20 - 25 %)

| แหล่งราคา | 2550 | | มิถุนายน 2550 | | | | | | | | | | | | | | | | | | | | | | | | | |
|-----------------------|------|--------|---|---|---|---|---|---|---|----|----|----|----|----|----|----|----|----|----|----|----|----|----|----|----|----|----|--|
| | พ.ค. | เฉลี่ย | 1 | 3 | 4 | 5 | 6 | 7 | 8 | 10 | 11 | 12 | 13 | 14 | 15 | 17 | 18 | 19 | 20 | 21 | 22 | 24 | 25 | 26 | 27 | 28 | 29 | |
| ตลาดกลางท่าข้าวลาดยาว | 5562 | | | | | | | | | | | | | | | | | | | | | | | | | | | |
| จ. พิษณุโลก | 5285 | 5150 | 5150 | | | | | | | | | | | | | | | | | | | | | | | | | |
| จ. ปทุมธานี | 5360 | 5450 | 5450 | | | | | | | | | | | | | | | | | | | | | | | | | |
| จ. สุพรรณบุรี | 5400 | 5350 | 5350 | | | | | | | | | | | | | | | | | | | | | | | | | |
| เฉลี่ย | 5402 | 5317 | 5317 | | | | | | | | | | | | | | | | | | | | | | | | | |
| | | | ราคารับจำนำหน้าปรี ปี 2550 5,525 - 6,012.50 บาท/ตัน | | | | | | | | | | | | | | | | | | | | | | | | | |

ราคาข้าวสารบรรจุถุงที่ห้างสรรพสินค้าจำหน่าย

ประจำวันที่ 1 มิถุนายน 2550

บาท / ถุง

| ชนิด | หน่วย | ราคา หน้าถุง | ท็อป | บีกซี | สหกรณ์กรุงเทพ | เทสโก้ | เดอะมอลล์ |
|---------------------|-------|-----------------|--------------------|---------------|---------------|----------|-----------|
| ข้าวหอมมะลิ 100% | | | | | | | |
| บัวทิพย์ | 5 กก. | 150 | | | | 107* | |
| สุรินทร์ทิพย์ | 5 กก. | 160 | 145 | | 127* | | 145 |
| หงษ์ทอง (แดง) | 5 กก. | 160 | 139 | 129,134(ใหม่) | 132 | 129 | 139 |
| มาบุญครอง (แดง) | 5 กก. | 160 | 135 | 131 | 137 | 130 | 139.50 |
| เกษตร (แดง) | 5 กก. | 140 | 135 | 126 | 130 | 119 | 133 |
| เกษตร (เขียว) | 5 กก. | 130 | 124 | 123 | 127 | 109 | |
| เบญจรงค์ | 5 กก. | 160 | 125 | 107 | | 114, 93* | 132 |
| จักรทอง (แดง) | 5 กก. | 150 | 137 | 132 | 128 | | 125 |
| จักรเพชร (เหลือง) | 5 กก. | | 129 | 126 | | | |
| แสนดี (ชมพู) | 5 กก. | | 123 | | 118 | | 140 |
| บัณฑิตน้อย | 5 กก. | | | | | | 122 |
| ทุ่งกุลา | 5 กก. | 170 | 148 | | 145 | | |
| โคโค | 5 กก. | 165 | 142 | | | | 123 |
| ปิ่นเงินเพชร | 5 กก. | 140 | 105, 99* | 99 | | | |
| สุพรรณหงส์ | 5 กก. | 135 | 119 | 100 | | | |
| ไทไท | 5 กก. | 160 | 155 | | | | 115 |
| ดอกเก๊กฮวย | 5 กก. | 150 | 137 | | | | |
| ดอกบัว | 5 กก. | 145 | 129 | | | 120 | |
| เทสโก้ | 5 กก. | 135 | | | | 99* | |
| ส เขมราชู | 5 กก. | 220 | 179 | | | | |
| อิมทิพย์ (วิถีไทย) | 5 กก. | 165 | 145 | | | 109 | |
| เพื่อนไทย | 5 กก. | 140 | 125 | | | | 124.25 |
| # ท็อป | 5 กก. | 150 | 129 | | | | |
| ช้างทิพย์ | 5 กก. | 160 | 133 | | | | |
| ธนาพันธ์ | 5 กก. | | 178 (ชื่อ 1 แดง 1) | | | | |
| ข้าวหอมมะลิ 5% | | | | | | | |
| หงษ์ทอง (เขียว) | 5 กก. | 145 | 125 | 121 | 121 | | |
| แสนดี (หอมทุ่งกุลา) | 5 กก. | 135 | 129 | | 116 | 114* | |

*เป็นราคาสมาชิก,จัดรายการพิเศษ

ไม่มีเครื่องหมายรูปพนมมือ

| ชนิด | หน่วย | ราคา หน้าถุง | ท็อป | บีกชี | สหกรณ์กรุงเทพ | เทสโก้ | เดอะมอลล์ |
|---------------------------------|---------|-----------------|---------|-------|---------------|---------|-----------|
| หอมมะลิ 10% | | | | | | | |
| เซฟ | 5 กก. | | 109,99* | 79 | | | |
| หงษ์ทอง (ส้ม) | 5 กก. | 125 | 106 | 89 | 108 | | |
| เกษตร (ม่วง) | 5 กก. | 115 | | | | | |
| # อิมทิพย์ | 5 กก. | 150 | | | | 109,97* | |
| # คุ่มคำ | 5 กก. | 95 | | | | 93* | |
| ข้าวหอมปทุมธานี 100% | | | | | | | |
| มาบุญครอง | 5 กก. | 120 | | | | 98 | |
| ข้าวผสม (ข้าวหอมมะลิและข้าวขาว) | | | | | | | |
| # มิตรภาพ (เขียว) | 5 กก. | 95 | | | | 78 | |
| # ชวนาไทย | 5 กก. | 110 | 82 | | | | |
| # สุพรรณหงส์ | 5 กก. | 105 | 87 | | | 87,75* | |
| # นัทรอรุณ(ส้ม) | 5 กก. | 100 | | | | 79 | |
| # นัทรอรุณ(เขียว) | 5 กก. | | | | | 92 | |
| # อิมทิพย์ | 5 กก. | 120 | 109 | | | | |
| รุ่งทิพย์ | 5 กก. | 135 | 85* | | | | |
| ปิ่นเงิน | 5 กก. | 140 | 92 | 91 | | | |
| คุ่มคำ | 5 กก. | 80 | | | | 62 | |
| TESCO (เขียว) | 5 กก. | 105 | | | | 73 | |
| เบญจมาศ | 5 กก. | 99 | | | | | |
| ข้าวหอมมะลิและข้าวมันปู | | | | | | | |
| ธัญญทิพย์ | 5 กก. | 170 | 148 | | | | |
| ธัญญทิพย์ | 2 กก. | 70 | 69 | | 58 | | |
| ดอกมะลิ | 2 กก. | 70 | 69.50 | | | | |
| ท็อป | 2 กก. | 60 | 50 | | | | |
| เนเจอร์โชน | 1.5 กก. | 80 | 75 | | | | |
| ข้าวเหนียว | | | | | | | |
| ธัญญทิพย์ | 1 กก. | 30 | 24.50 | | 30 | | |
| ดอกมะลิ | 1 กก. | 30 | 25 | | | | |
| ข้าวกล้องหอมมะลิ 100 % | | | | | | | |
| คุ่มคำ | 5 กก. | 100 | | | | 74 | |
| เทสโก้ | 5 กก. | 100 | | | | 92 | |
| ดอกบัว | 2 กก. | - | 60 | | | | |
| เนเจอร์โชน | 1.5 กก. | 70 | 50 | | | 65 | |
| กฟผ | 2 กก. | 50 | 44 | | | 44 | |
| # เกรทฮาเวสต์ | 2 กก. | 80 | 72 | | | | 74.25 |


| ชนิด | หน่วย | ราคา หน้าถุง | ท๊อป | บีกชี | สมรรถกัณณะ | เทลโก | เดอะมอลล์ |
|------------------------|---------|-----------------|-------|-------|------------|-------|-----------|
| ข้าวกล้องหอมมะลิ 100 % | | | | | | | |
| มาบุญครอง | 2 กก. | | 52 | 52 | 53.5 | 62 | 55 |
| เพื่อนไทย | 2 กก. | | 60 | | | | |
| ไทไท | 2 กก. | 70 | 58,52 | | | 65 | 66 |
| # ดอกมะลิ | 2 กก. | 60 | 60 | | | | |
| # หงษ์ทอง | 2.5 กก. | 85 | 75 | 83 | 80 | 75 | |
| เบญจรงค์ | 2 กก. | 85 | 58 | | | 56 | 56 |
| TOPS | 2 กก. | 50 | 42 | | | | |
| เทศโก้ | 2 กก. | | | | | 42 | |
| แปดริ้ว | 2 กก. | 60 | 60 | | | | |
| ข้าวขาว 100% | | | | | | | |
| เพื่อนไทย | 5 กก. | 90 | 89 | | | | |
| เกษตร(น้ำเงิน) | 5 กก. | 89 | 79* | 71 | 81 | | |
| เบญจรงค์ | 5 กก. | 85 | | | | | |
| เทศโก้ (น้ำเงิน) | 5 กก. | 80 | | | | 69* | |
| ปิ่นเงิน | 5 กก. | 85 | | 74 | | | |
| แสนดี | 5 กก. | 109 | 90 | | | | |
| รุ่งทิพย์ | 5 กก. | 90 | 75 | | | | |
| อิมทิพย์ | 5 กก. | 95 | 74 | | | | |
| ชวานาไทย | 5 กก. | | 75 | | | | |
| ดอกบัว | 5 กก. | 95 | 89 | | | 85 | |
| ภัตรา | 5 กก. | 80 | | 75 | | | |
| ข้าวขาว 5% | | | | | | | |
| มาบุญครอง (น้ำตาล) | 5 กก. | 95 | 89 | 84 | | 84 | |
| นาหลวง | 5 กก. | | 85 | | | | |
| เกษตรกรไทย | 5 กก. | 80 | 70 | | | | |
| ข้าวขาว 10% | | | | | | | |
| มิตรภาพ (ชมพู) | 5 กก. | 85 | | | | 77 | |
| ท๊อป | 5 กก. | | 85 | | | | |
| ข้าวขาว 15% | | | | | | | |
| บีเคเค | 5 กก. | 95 | 73 | | | | |
| บัวหลวง | 5 กก. | 75 | | | | 73 | |
| ข้าวขาว 25% | | | | | | | |
| เฟิร์สทไฟรซ์ | 5 กก. | | | 65 | | | |
| กลสิกรไทย | 5 กก. | 80 | | 68 | | | |
| ข้าวขาว (อื่น ๆ) | | | | | | | |
| คุ้มคำ (ขข. 35 %) | 5 กก. | 68 | | | | 62 | |
| หงษ์ทอง (ข้าวสังข์หยด) | 2 กก. | | 65 | | | | |

รายงานการติดตามภาวะตลาดสินค้า ข้าวโพดและถั่วชนิดต่าง ๆ ในกรุงเทพมหานคร

ประจำวันที่ 1 มิถุนายน 2550

บาท/100 กก.


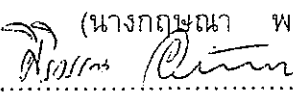
| รายการ | ปี 2549 | ปี 2550 | | การเปลี่ยนแปลง + เพิ่ม - ลด | สถานการณ์ |
|------------------|-------------------------|--------------------|-------------------|--------------------------------|---|
| | วันนี้ปีก่อน 1 มิ.ย. | วันก่อน 25 พ.ค. | วันนี้ 1 มิ.ย. | | |
| ราคาขายส่ง | | | | | ข้าวโพดและถั่วชนิดต่าง ๆ |
| ข้าวโพด | | | | | ข้าวโพดและถั่วต่าง ๆ ราคายังทรงตัวอยู่ในเกณฑ์ดี |
| ไซโล | - | - | - | | |
| โรงงานอาหารสัตว์ | 642-645 | 720-725 | 720-725 | | |
| ข้าวฟ่าง | | | | | |
| ขาว | - | - | - | | |
| แดง | - | - | - | | |
| ถั่วเขียวผิวมัน | | | | | |
| อย่างดี | 2300-2400 | 2400-2500 | 2400-2500 | | |
| อย่างรอง | 2100-2200 | 2200-2300 | 2200-2300 | | |
| ถั่วดำ | | | | | |
| | 1900-2300 | 1700-1900 | 1700-1900 | | |

ผู้รายงาน 
(นางกฤษณา พลศักดิ์)

รายงานการติดตามภาวะตลาด "ผลิตภัณฑ์มันสำปะหลัง" ในกรุงเทพมหานคร

ประจำวันที่ 1 มิถุนายน 2550

บาท/กก.

| รายการสินค้า | ราคาขายส่ง | | | + เพิ่ม - ลด | สถานการณ์ |
|--|---------------------|--------------------|-------------------|-----------------|---|
| | ปีก่อน | ปีนี้ (2550) | | | |
| | วันนี้ 1 มิ.ย.49 | วันก่อน 28 พ.ค. | วันนี้ 1 มิ.ย. | | |
| ราคาขายส่งผลิตภัณฑ์มันสำปะหลัง | | | | | ผลิตภัณฑ์มันสำปะหลัง ราคาทรงตัวอยู่ในเกณฑ์ดี ผลผลิตยังคงมีปริมาณออกสู่ตลาดน้อย |
| มันเส้น | 3.65-3.70 | 3.90-4.10 | 3.90-4.10 | | |
| มันอัดเม็ดแข็ง | - | - | - | | |
| แป้งมัน* | | | | | |
| ซูเปอร์ไฮเกรด | 8.00-8.33 | 11.00-12.00 | 11.00-12.00 | | |
| ละเอียดอย่างดี | 11.00-11.33 | 14.00-15.00 | 14.00-15.00 | | |
| ละเอียดอย่างรอง | 10.67-11.00 | 13.50-14.00 | 13.50-14.00 | | |
| อย่างหยาบ | 11.00-11.33 | 14.00-15.00 | 14.00-15.00 | | |
| สาकुเม็ดเล็ก | 11.67-12.00 | 15.00-16.00 | 15.00-16.00 | | |
| สาकुเม็ดใหญ่ | 14.33-15.33 | 18.00-19.00 | 18.00-19.00 | | |
| * เป็นราคาแป้งที่รวมภาชนะบรรจุและ ภาษีมูลค่าเพิ่ม | | | | | ผู้รายงาน.....  (นางกฤษณา พลศักดิ์) ผู้ตรวจ.....  (นางสาวศิริวรรณ อภัยพลชาญ) |

รายงานการติดตามภาวะตลาด "กระเทียม" ในกรุงเทพมหานคร

ประจำวันที่ 1 มิถุนายน 2550

บาท/กก.

| รายการสินค้า | ราคาขายส่ง | | | + เพิ่ม - ลด | ราคาขายปลีก | | | + เพิ่ม - ลด | สถานการณ์ |
|----------------------------|-------------------------------|--------------------|-------------------|-----------------|-------------------------------|--------------------|-------------------|-----------------|---------------------|
| | วันนี้ ปีก่อน 1 มิ.ย.49 | ปีนี้ (2550) | | | วันนี้ ปีก่อน 1 มิ.ย.49 | ปีนี้ (2550) | | | |
| | | วันก่อน 25 พ.ค. | วันนี้ 1 มิ.ย. | | | วันก่อน 25 พ.ค. | วันนี้ 1 มิ.ย. | | |
| กระเทียมแห้งมัดจุก หัวใหญ่ | 50-52 | 40-44 | 40-44 | | 60-65 | 56-60 | 56-60 | | กระเทียม ราคาทรงตัว |
| หัวกลาง | 46-48 | 36-38 | 36-38 | | 55-60 | 50-54 | 50-54 | | |
| หัวเล็ก | 44-45 | 34-36 | 34-36 | | 50-55 | 44-46 | 44-46 | | |
| กระเทียมแห้งตัดจุก หัวใหญ่ | 53-54 | 46-48 | 46-48 | | 62-65 | 58-60 | 58-60 | | |
| หัวกลาง | 49-50 | 42-44 | 42-44 | | 58-60 | 52-54 | 52-54 | | |
| หัวเล็ก | 46-47 | 40-42 | 40-42 | | 54-56 | 48-50 | 48-50 | | |
| กระเทียมแกะกลีบ กลีบใหญ่ | 55-57 | 56-58 | 56-58 | | 65-68 | 72-75 | 72-75 | | |
| กลีบกลาง | 52-53 | 52-54 | 52-54 | | 62-64 | 66-70 | 66-70 | | |
| กลีบเล็ก | 48-50 | 46-48 | 46-48 | | 58-60 | 60-65 | 60-65 | | |

ผู้รายงาน..... *วิมลรัตน์*ผู้ตรวจ..... *นางกฤษณา พลศักดิ์*

(นางสาวศิริวรรณ อภัยพลชาญ)

รายงานการติดตามภาวะตลาด "หอมแดง" ในกรุงเทพมหานคร
ประจำวันที่ 1 มิถุนายน 2550

บาท/กก.

| รายการสินค้า | ราคาขายส่ง | | | + เพิ่ม - ลด | ราคาขายปลีก | | | + เพิ่ม - ลด | สถานการณ์ |
|-----------------------------|-------------------------------|--------------------|-------------------|-----------------|-------------------------------|--------------------|-------------------|-----------------|-------------------|
| | วันนี้ ปีก่อน 1 มิ.ย.49 | ปีนี้ (2550) | | | วันนี้ ปีก่อน 1 มิ.ย.49 | ปีนี้ (2550) | | | |
| | | วันก่อน 25 พ.ค. | วันนี้ 1 มิ.ย. | | | วันก่อน 25 พ.ค. | วันนี้ 1 มิ.ย. | | |
| หอมแดงภาคเหนือมัดจุกหัวใหญ่ | 38-40 | 16-18 | 16-18 | | 46-48 | 26-28 | 26-28 | | หอมแดง ราคาทรงตัว |
| หัวกลาง | 34-36 | 14-15 | 14-15 | | 44-45 | 22-24 | 22-24 | | |
| หัวเล็ก | 30-32 | 12-13 | 12-13 | | 40-42 | 20-22 | 20-22 | | |
| หอมแดงภาคเหนือตัดจุกหัวใหญ่ | 40-42 | 20-22 | 20-22 | | 50-55 | 30-35 | 30-35 | | |
| หัวกลาง | 36-38 | 16-18 | 16-18 | | 45-48 | 26-28 | 26-28 | | |
| หัวเล็ก | 30-32 | 14-15 | 14-15 | | 40-44 | 24-25 | 24-25 | | |
| หอมแดงศรีสะเกษมัดจุกหัวใหญ่ | - | - | - | | - | - | - | | |
| หัวกลาง | - | - | - | | - | - | - | | |
| หัวเล็ก | - | - | - | | - | - | - | | |
| หอมแดงศรีสะเกษตัดจุกหัวใหญ่ | - | - | - | | - | - | - | | |
| หัวกลาง | - | - | - | | - | - | - | | |
| หัวเล็ก | - | - | - | | - | - | - | | |

ผู้รายงาน..... *วิมลรัตน์*
 (นางกฤษณา พลศักดิ์)
 ผู้ตรวจ..... *วิมลรัตน์*
 (นางสาวศิริวรรณ อภัยผลชาญ)

รายงานการติดตามภาวะสินค้าในตลาดกรุงเทพมหานคร


ประจำวันที่ 1 มิถุนายน 2550

หน่วย : บาท/กก.

F:หอมหัวใหญ่ มันฝรั่ง

| รายการสินค้า | ขายส่ง | | | + เพิ่ม - ลด | ขายปลีก | | | สถานการณ์ | |
|------------------|--------------------------|---------------------|--------------------|-----------------|--------------------------|---------------------|--------------------|---|-----------------|
| | วันนี้ปีก่อน 1 มีย.49 | ปีนี้ (2550) | | | วันนี้ปีก่อน 1 มีย.49 | ปีนี้ (2550) | | | + เพิ่ม - ลด |
| | | วันก่อน 25 พค.50 | วันนี้ 1 มีย.50 | | | วันก่อน 25 พค.50 | วันนี้ 1 มีย.50 | | |
| หอมหัวใหญ่ อ.ฝาง | | | | | | | | หอมหัวใหญ่ และมันฝรั่ง ราคาจำหน่ายยังทรงตัว ส่วนมันฝรั่ง มันที่เข้าสู่ตลาดขณะนี้คุณภาพไม่ค่อยดีเพราะกระทบฝน จึงมีการนำมันจากจีนเข้ามาจำหน่าย เกรดโอ และเกรดเอในราคาส่ง กก.ละ 22 - 24 บาท ราคาขายปลีกกก.ละ 30 - 35 บาท | |
| เบอร์ 0-1 | 19 - 20 | 8 - 9 | 8 - 9 | 28 - 30 | 18 - 20 | 18 - 20 | | | |
| เบอร์ 2 | 17 - 18 | 9 - 10 | 9 - 10 | 24 - 25 | 15 - 18 | 15 - 18 | | | |
| หอมห้องเย็น | | | | | | | | | |
| เบอร์ 0-1 | | 8 - 10 | 8 - 10 | | 18 - 20 | 18 - 20 | | | |
| เบอร์ 2 | | 10 - 11 | 10 - 11 | | 15 - 18 | 15 - 18 | | | |
| มันฝรั่ง | | | | | | | | | |
| เกรด โอ | 21 - 23 | 15 - 16 | 15 - 16 | 27 - 35 | 25 - 28 | 25 - 28 | | | |
| เกรด เอ | 18 - 22 | 12 - 14 | 12 - 14 | 24 - 30 | 22 - 25 | 22 - 25 | | | |
| เกรด บี | 13 - 15 | 9 - 10 | 9 - 10 | 19 - 22 | 19 - 20 | 19 - 20 | | | |

ผู้รายงาน



(นางสาวพลิภา สุวรรณลักษณ์)

รายงานการติดตามภาวะตลาด "พริกแห้ง" ในกรุงเทพมหานคร
ประจำวันที่ 1 มิถุนายน 2550

บาท/ก.ก.

| รายการสินค้า | ราคาขายส่ง | | | + เพิ่ม - ลด | ราคาขายปลีก | | | + เพิ่ม - ลด | สถานการณ์ |
|---------------|-------------------------------|--------------------|-------------------|-----------------|-------------------------------|--------------------|-------------------|-----------------|--|
| | วันนี้ ปีก่อน 1 มิ.ย.49 | ปีนี้ (2550) | | | วันนี้ ปีก่อน 1 มิ.ย.49 | ปีนี้ (2550) | | | |
| | | วันก่อน 25 พ.ค. | วันนี้ 1 มิ.ย. | | | วันก่อน 25 พ.ค. | วันนี้ 1 มิ.ย. | | |
| พริกชี้หูแห้ง | | | | | | | | | พริกชี้หูแห้ง ระดับราคาทรงตัว การซื้อขายมีปริมาณไม่มากนัก |
| อย่างดี | 80-85 | - | - | 110-130 | - | - | | | |
| อย่างรอง | 65-70 | 70-80 | 70-80 | 80-100 | 100-110 | 100-110 | | | |

ผู้รายงาน..... *วิมลรัตน์*
(นางกฤษณา พลศักดิ์)
ผู้ตรวจ..... *ศิริวรรณ*
(นางสาวศิริวรรณ อภัยพลชาญ)

รายงานการติดตามภาวะตลาด "พริกไทย" ในกรุงเทพมหานคร
ประจำวันที่ 1 มิถุนายน 2550

บาท/กก.

| รายการสินค้า | ราคาขายส่ง | | | + เพิ่ม - ลด | ราคาขายปลีก | | | + เพิ่ม - ลด | สถานการณ์ |
|--------------------------------|-------------------------------|--------------------|-------------------|-----------------|-------------------------------|--------------------|-------------------|-----------------|--|
| | วันนี้ ปีก่อน 1 มิ.ย.49 | ปีนี้ (2550) | | | วันนี้ ปีก่อน 1 มิ.ย.49 | ปีนี้ (2550) | | | |
| | | วันก่อน 25 พ.ค. | วันนี้ 1 มิ.ย. | | | วันก่อน 25 พ.ค. | วันนี้ 1 มิ.ย. | | |
| พริกไทยขาว อย่างดี อย่างรอง | 98-102 | 205-220 | 205-220 | | 120-150 | 250-270 | 250-270 | | พริกไทย ราคาทรงตัวเท่ากับวันก่อน การซื้อขายมีปริมาณน้อย เนื่องจากผู้ค้าคาดว่า ราคามีแนวโน้มจะอ่อนตัวลงอีก จึงชะลอการสั่งซื้อ และรอดูสถานการณ์ตลาด |
| พริกไทยดำ อย่างดี | 67-73 | 150-160 | 150-160 | | 100-110 | 190-200 | 190-200 | | |
| อย่างรอง | 50-55 | 90-95 | 90-95 | | | | | | |

ผู้รายงาน.....

(นางกฤษณา พลศักดิ์)

ผู้ตรวจ.....

(นางสาวศิริวรรณ อภัยพลชาญ)

รายงานการติดตามภาวะสินค้าในตลาดกรุงเทพมหานคร

ประจำวันที่ 1 มิถุนายน 2550

หน่วย:บาท/กก.

F:มะขามเปียก กระเจี๊ยบ ลูกเดือย

| รายการสินค้า | ขายส่ง | | | + เพิ่ม - ลด | ขายปลีก | | | สถานการณ์ | |
|-----------------------|--------------------------|---------------------|--------------------|-----------------|--------------------------|---------------------|--|-----------|-----------------|
| | วันนี้ปีก่อน 1 มีย.49 | ปีนี้ (2550) | | | วันนี้ปีก่อน 1 มีย.49 | ปีนี้ (2550) | | | + เพิ่ม - ลด |
| | | วันก่อน 25 พค.50 | วันนี้ 1 มีย.50 | | | วันก่อน 25 พค.50 | วันนี้ 1 มีย.50 | | |
| มะขามเปียก (แคะเมล็ด) | 35 - 40 | 19 - 20 | 19 - 20 | 40 - 50 | 25 - 30 | 25 - 30 | มะขามเปียก กระเจี๊ยบแห้ง และลูกเดือย ราคาจำหน่ายยังทรงตัว | | |
| (ไม่แคะเมล็ด) | 15 - 16 | 9 - 10 | 9 - 10 | - | - | - | | | |
| กระเจี๊ยบแห้ง | 80 - 90 | 200 - 230 | 200 - 230 | 100 - 120 | 230 - 250 | 230 - 250 | | | |
| ลูกเดือยทั้งเปลือก | - | - | - | - | - | - | | | |

ผู้รายงาน

(นางสาวผลิภา สุวรรณลักษณ์)

รายงานการติดตามภาวะตลาด "ปาล์มน้ำมัน และน้ำมันปาล์ม" ในกรุงเทพมหานคร


ประจำวันที่ 1 มิถุนายน 2550

f: ราคาปาล์ม/ลิตร

| รายการ | หน่วย บาท | ราคาวันก่อน | ราคาวันนี้ | + เพิ่มขึ้น - ลดลง | ภาวะการค้า |
|---|--------------|---------------|---------------|-----------------------|--|
| | | 30 พ.ค. 50 | 1 มิ.ย. 50 | | |
| ผลปาล์มทะเลทราย (ราคาโรงสกัดรับซื้อ) | | | | | |
| คุณภาพ เบอร์เซนต์น้ำมัน (คละ) | | | | | |
| - จ.กระบี่ | กก. | 4.40 - 4.80 | 4.60 - 4.90 | +0.10 ถึง 0.20 | ผลปาล์มทะเลทราย และผลปาล์มร่วง ราคาสูงขึ้น ด้วยปริมาณผลผลิตปาล์มมีส่งเข้าตลาดยังคงลดลง วงการค้าแจ้งว่าผลปาล์มรุ่นใหม่ยังไม่ออกสู่ตลาด ขณะที่โรงงานสกัด มีความต้องการอย่างต่อเนื่อง จึงมีการแข่งขันกันรับซื้อและเสนอราคา รับซื้อสูงขึ้นอีก ส่งผลให้ผลปาล์มร่วง จ.ชุมพร ปรับราคาสูงขึ้นตาม |
| - จ.สุราษฎร์ธานี | กก. | 4.75 - 4.80 | 4.80 - 4.90 | +0.05 ถึง 0.10 | |
| - จ.ชุมพร | กก. | 4.60 - 4.80 | 4.70 - 4.80 | +0.10 | |
| - จ.ตรัง | กก. | 4.50 - 4.60 | 4.60 - 4.75 | +0.10 ถึง 0.15 | |
| - จ.สตูล | กก. | 4.60 - 4.80 | 4.70 - 4.90 | +0.10 | |
| - จ.สตูล | กก. | 4.40 - 4.70 | 4.60 - 4.80 | +0.10 ถึง 0.20 | |
| คุณภาพ เบอร์เซนต์น้ำมัน (15%) | | | | | |
| - จ.กระบี่ | กก. | 4.14 - 4.60 | 4.23 - 4.70 | +0.09 ถึง 0.10 | น้ำมันปาล์มดิบ น้ำมันเมล็ดในปาล์มดิบ น้ำมันปาล์มบริสุทธิ์ และ น้ำมันปาล์มสำเร็จรูป ราคาสูงขึ้น เป็นผลกระทบจากราคาน้ำมันปาล์มดิบในตลาด มาเลเซียปรับตัวสูงขึ้นอีกอย่างต่อเนื่อง อีกทั้งผลปาล์มมีราคาสูงขึ้น เป็นลำดับ โรงงานสกัดจึงแจ้งปรับราคาจำหน่ายน้ำมันปาล์มดิบสูงขึ้น ตามไปด้วย ส่งผลให้ราคาน้ำมันเมล็ดในปาล์มดิบ น้ำมันปาล์มบริสุทธิ์ (โอเลอินและสเตอริน) และน้ำมันปาล์มสำเร็จรูป ซึ่งโรงกลั่นต่างแจ้ง ปรับราคาสูงขึ้นด้วยตามต้นทุน แม้ว่าตลาดจะไม่คล่องตัวก็ตาม และ บางโรงไม่เปิดราคาจำหน่าย |
| - จ.สุราษฎร์ธานี | กก. | 4.45 | 4.50 | +0.05 | |
| - จ.ชุมพร | กก. | 4.14 | 4.23 | +0.09 | |
| - จ.ตรัง | กก. | 4.50 | 4.55 | +0.05 | |
| - จ.ตรัง | กก. | 4.60 | 4.70 | +0.10 | |
| - จ.สตูล | กก. | 4.40 | 4.60 | +0.20 | |
| คุณภาพ เบอร์เซนต์น้ำมัน (17%) | | | | | |
| - จ.กระบี่ | กก. | 4.60 - 4.80 | 4.75 - 4.90 | +0.10 ถึง 0.15 | สำหรับตลาดต่างประเทศ ราคาน้ำมันเมล็ดในปาล์ม และ น้ำมันปาล์มบริสุทธิ์ระดับราคาอยู่ในเกณฑ์สูง ส่วนน้ำมันปาล์มดิบใน ตลาดมาเลเซีย อยู่ที่ 2,708.75 ริงกิต/ตัน หรือ กก.ละ 24.70 บาท (31 พค.50) แต่ได้ใช้อัตราแลกเปลี่ยนวันที่ 30 พค. 50 |
| - จ.สุราษฎร์ธานี | กก. | 4.80 | 4.90 | +0.10 | |
| - จ.ชุมพร | กก. | 4.80 | 4.80 | +0.15 | |
| - จ.ตรัง | กก. | 4.60 | 4.75 | +0.10 | |
| - จ.ตรัง | กก. | 4.80 | 4.90 | +0.10 | |
| - จ.สตูล | กก. | 4.70 | 4.80 | +0.10 | |
| ผลปาล์มร่วง จ.ชุมพร | กก. | 5.90 - 6.20 | 6.10 - 6.50 | +0.20 ถึง 0.30 | |
| น้ำมันปาล์มดิบ (ราคาซื้อขายทั่วไปส่งมอบถึงผู้ซื้อ) | | | | | |
| - เกรด A (น้ำมันจากเปลือก) | กก. | 26.50 - 26.75 | 27.25 - 27.50 | +0.75 | |
| - เกรด B (น้ำมันรวม) | กก. | 25.50 - 25.75 | 26.25 - 26.50 | +0.75 | |
| น้ำมันเมล็ดในปาล์มดิบ | กก. | 28.25 - 28.50 | 28.75 - 29.00 | +0.50 | |

| รายการ | หน่วย | ราคาวันก่อน | ราคาวันนี้ | + เพิ่มขึ้น | ภาวะการค้า | |
|--|-------|---------------|---------------|----------------|--|--|
| | บาท | 30 พ.ค.50 | 1 มิ.ย. 50 | - ลดลง | | |
| <p>น้ำมันปาล์มบริสุทธิ์* (ราคาซื้อขายทั่วไปส่งมอบถึงผู้ซื้อ)</p> | | | | | | |
| - โอเลอิน | กก. | 30.39 - 31.14 | 31.51 | +0.37 ถึง 1.12 | <p>น้ำมันปาล์มตลาดมาเลเซีย ณ วันที่ 31 พฤษภาคม 2550</p> <p>น้ำมันปาล์มดิบ ส่งมอบเดือน มิถุนายน 2550 ราคาเฉลี่ยตันละ 2,708.75 ริงกิตหรือ กก.ละ 24.70 บาท</p> <p>โอเลอิน ส่งมอบเดือน มิถุนายน 2550 ราคาเฉลี่ยตันละ \$ 845 หรือ กก.ละ 29.28 บาท</p> <p>RBD สเตอริน ส่งมอบเดือน มิถุนายน 2550 ราคาเฉลี่ยตันละ \$ 815 หรือ กก.ละ 28.24 บาท</p> <p>อัตราแลกเปลี่ยน US\$ = 34.6480 (อัตรากลาง)* 1 US\$ = 3.80 ริงกิต</p> <p>* หมายเหตุ : ราคาตลาดมาเลเซีย เป็นวันที่ 31 พ.ค. 50 แต่ได้ใช้ อัตราแลกเปลี่ยนวันที่ 30 พ.ค.50</p> | |
| - สเตอริน | กก. | 24.75 - 25.00 | 25.50 - 25.75 | +0.75 | | |
| <p>น้ำมันปาล์มสำเร็จรูป (ราคารวม VAT)</p> | | | | | | |
| - ราคาขายส่ง (โรงกลั่นส่งมอบถึงมือ) | | | | | | |
| - ชนิดบรรจุปีบ 12.50 กก. | กก. | 36.80 - 37.60 | 38.00 | +0.40 ถึง 1.20 | | |
| - ตรามรกต | ปีบ | 470 | 475 | +5 | | |
| - ตราหยก | ปีบ | 465 | 475 | +10 | | |
| - ตราโอลีน | ปีบ | 460 | 475 | +15 | | |
| - ตราเกสร | ปีบ | 470 | 475 | +5 | | |
| - ชนิดบรรจุขวด 1 ลิตร (12 ขวด/หีบ) | ขวด | 34.58 - 35.42 | 35.42 - 37.08 | +0.84 ถึง 1.66 | | |
| - ตรามรกต | หีบ | 420 | 445 | +25 | | |
| - ตราหยก | หีบ | 420 | 425 | +5 | | |
| - ตราโอลีน | หีบ | 415 | 435 | +20 | | |
| - ตราเกสร | หีบ | 425 | 425 | | | |
| - ราคาขายปลีก ในตลาดกรุงเทพฯ | | | | | | |
| - ชนิดบรรจุปีบ | กก. | 38 - 39 | 39 - 40 | +1 | | |
| - ชนิดบรรจุขวด 1 ลิตร | ขวด | 36 - 37 | 37 - 38 | +1 | | |

หมายเหตุ : * น้ำมันปาล์มบริสุทธิ์เป็นราคาไม่รวม VAT

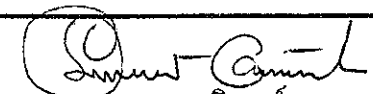

 (นางอมราพร อินทร์แมน) ผู้รายงาน

รายงานการติดตามภาวะตลาด "มะพร้าวผลและผลิตภัณฑ์" ในกรุงเทพมหานคร

ประจำวันที่ 1 มิถุนายน 2550

| รายการ | หน่วย บาท | ราคาขายส่ง | | + เพิ่มขึ้น - ลดลง | ราคาขายปลีก (บาท/กก.) | | + เพิ่มขึ้น - ลดลง | สถานการณ์ |
|--|--------------|---------------|---------------|-----------------------|-----------------------|---------------|-----------------------|--|
| | | ราคาวันก่อน | ราคาวันนี้ | | ราคาวันก่อน | ราคาวันนี้ | | |
| | | 29 พ.ค.50 | 1 มิ.ย.50 | | 29 พ.ค.50 | 1 มิ.ย.50 | | |
| มะพร้าวผล | | | | | | | | มะพร้าวผลและผลิตภัณฑ์ ระดับราคาทรงตัวอยู่ในระดับสูง |
| ราคาที่ร้านค้าส่ง ขายส่งให้ผู้ซื้อทั่วไป | | | | | | | | |
| ทับสะแก ผลใหญ่ (ปอกเปลือก) | ผล | 7.50 - 8.00 | 7.50 - 8.00 | | 9.50 - 10.00 | 9.50 - 10.00 | | |
| เนื้อมะพร้าวแห้ง 90% | กก. | 13.25 - 13.30 | 13.25 - 13.30 | | | | | |
| ราคาที่โรงงานหีบเขตกรุงเทพฯ และ ปริมาณรับซื้อหน้าโรงงาน | | | | | | | | |
| เนื้อมะพร้าวขาว | กก. | 11.00 - 12.00 | 11.00 - 12.00 | | | | | |
| รับซื้อหน้าโรงงาน | | | | | | | | |
| มะพร้าวชุด (ไม่ชุดผิว) | | | | | 27.00 - 28.00 | 27.00 - 28.00 | | |
| น้ำมันมะพร้าวดิบ | กก. | 29.00 - 29.17 | 29.00 - 29.17 | | | | | |
| ราคาซื้อขายทั่วไป ส่งมอบถึงผู้ซื้อ | | (1740-1750*) | (1740-1750*) | | | | | |
| น้ำมันมะพร้าวสำเร็จรูป | | | | | | | | |
| -ชนิดบรรจุปีบ (12.50 กก.) | | | | | | | | |
| ราคาที่โรงงานกลั่นขายส่งถึงยี่บัว | | | | | | | | |
| ตราฉีกขาด | ปีบ | 36.00 - 37.60 | 36.00 - 37.60 | | 38 - 40 | 38 - 40 | | |
| ตราไฟปอก | ปีบ | 450 | 450 | | 455 | 455 | | |
| ตราดอกไม้ | ปีบ | 460 | 460 | | 465 | 465 | | |
| | ปีบ | 470 | 470 | | 475 | 475 | | |

ผู้รายงาน


(นางอมราพร อินทร์แมน)


สำนักส่งเสริมการค้าสินค้าเกษตร ฝ่ายติดตามและประเมินภาวะตลาดสินค้าเกษตร โทร. 02-5475400

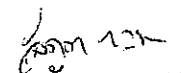
หมายเหตุ : * เป็นราคา 60 กก.

มะพร้าว

รายงานการติดตามภาวะและราคาข้าวเหลือง และผลิตภัณฑ์ และน้ำมันรำข้าว ในตลาดกรุงเทพมหานคร
 ประจำวันที่ 1 มิถุนายน 2550

| รายการ | หน่วย บาท | ราคาขายส่ง | | + เพิ่มขึ้น - ลดลง | ราคาขายปลีก | | + เพิ่มขึ้น - ลดลง | สถานการณ์ |
|--|--------------|---------------|----------------------|-----------------------|---------------|---------------|-----------------------|---|
| | | ราคาวันก่อน | ราคาวันนี้ | | ราคาวันก่อน | ราคาวันนี้ | | |
| | | 25 พ.ค. 50 | 1 มิ.ย. 50 | | 25 พ.ค. 50 | 1 มิ.ย. 50 | | |
| เมล็ดข้าวเหลือง | | | | | | | | เมล็ดข้าวเหลืองเกรดสกัดน้ำมัน ราคาสูงขึ้นเนื่องจากในระยะนี้ เป็นช่วง ปลายฤดูการผลิตข้าวเหลืองฤดูแล้ง สินค้าคุณภาพดี มีออกสู่ตลาดน้อยไม่ สอดคล้องกับความต้องการของตลาด |
| เกรดแปรรูปผลิตภัณฑ์อาหาร | กก. | 14.50 - 15.00 | 14.50 - 15.00 | | | | | |
| เกรดผลิตอาหารสัตว์ | กก. | 12.75 - 13.25 | 12.75 - 13.25 | | | | | |
| เกรดสกัดน้ำมัน (สกัดน้ำมันความชื้นไม่เกิน 13 %) | กก. | 11.50 - 11.75 | 11.50 - 12.00 | + 0.25 | | | | |
| น้ำมันข้าวเหลืองบริสุทธิ์ | | | | | | | | |
| ชนิดบรรจุถัง (200 ลิตร) | กก. | 33.17 - 34.24 | 33.17 - 34.24 | | | | | |
| ชนิดบรรจุปีป 13.75 ลิตร (ชนิดบรรจุขวด 1 ลิตร(หน้าโรงงาน)) | กก. | 36.40 - 37.60 | 36.40 - 37.60 | | | | | |
| ตรางุ่น | ขวด | 34.83 - 35.17 | 34.83 - 35.17 | | | | | |
| ตรากุ๊ก | ขวด | 34.75 - 35.00 | 34.75 - 35.00 | | | | | |
| ชนิดบรรจุขวด 1 ลิตร | | | | | | | | |
| ตรางุ่น | ขวด | 35.08 - 35.42 | 35.08 - 35.42 | | 37.00 - 38.50 | 37.00 - 38.50 | | |
| ตรากุ๊ก | ขวด | 35.00 - 35.25 | 35.00 - 35.25 | | 36.50 - 38.50 | 36.50 - 38.50 | | |
| น้ำมันรำข้าวบริสุทธิ์ | | | | | | | | |
| ชนิดบรรจุปีป 13.75 ลิตร | กก. | 36.00 - 36.80 | 36.00 - 36.80 | | | | | |
| ชนิดบรรจุขวด 1 ลิตร | | | | | | | | |
| ตราคิง | ขวด | 33.67 - 34.00 | 33.67 - 34.00 | | 36.50 - 38.00 | 36.50 - 38.00 | | |
| ตราซิม | ขวด | 33.30 - 33.75 | 33.30 - 33.75 | | 36.00 - 38.00 | 36.00 - 38.00 | | |


ผู้ตรวจ 
 (นางอมราพร อินทร์แมน)


ผู้รายงาน 
 (นางลัดดา บุญมา)

รายงานการติดตามภาวะและราคา "วัตถุดิบอาหารสัตว์" ในตลาดกรุงเทพมหานคร

ประจำวันที่ 1 มิถุนายน 2550

| รายการ | หน่วย บาท | ราคาขายส่ง | | | + เพิ่มขึ้น - ลดลง | สถานการณ์ |
|--|--------------|------------------|---------------|---------------|-----------------------|--|
| | | ราคาวันนี้ปีก่อน | ราคาวันก่อน | ราคาวันนี้ | | |
| | | 1 มิ.ย. 49 | 29 พ.ค. 50 | 1 มิ.ย. 50 | | |
| ปลาป่น | | | | | | <p>ปลาป่น และ กากถั่วเหลือง ราคาจำหน่ายยังทรงตัว สำหรับปลาป่นเกรดกึ่ง ราคา กก.ละ 27.60 บาท</p> <p>เมล็ดถั่วเหลือง เกรดสกัดน้ำมัน ราคาสูงขึ้นเนื่องจากในระยะนี้ เป็นช่วงปลายฤดูการผลิต ถั่วเหลืองฤดูแล้ง สินค้าคุณภาพดี มีออกสู่ตลาดน้อย ไม่สอดคล้องกับความต้องการของตลาด</p> |
| โปรตีนร้อยละ 60 ขึ้นไป กลิ่นเบอร์ 1 | กก. | 32.90 | 26.90 | 26.90 | | |
| โปรตีนร้อยละ 60 ลงมา กลิ่นเบอร์ 1 | กก. | 32.20 | 26.20 | 26.20 | | |
| โปรตีนร้อยละ 60 ขึ้นไป กลิ่นเบอร์ 2 | กก. | 32.00 | 23.80 | 23.80 | | |
| โปรตีนร้อยละ 60 ลงมา กลิ่นเบอร์ 2 | กก. | 31.20 | 21.80 | 21.80 | | |
| โปรตีนร้อยละ 60 ขึ้นไป กลิ่นเบอร์ 3 | กก. | 30.10 | 20.70 | 20.70 | | |
| โปรตีนร้อยละ 60 ลงมา กลิ่นเบอร์ 3 | กก. | 29.20 | 19.80 | 19.80 | | |
| หัวปลา โปรตีนร้อยละ 55 ขึ้นไป | กก. | 29.50 | 19.50 | 19.50 | | |
| หัวปลา โปรตีนร้อยละ 55 ลงมา | กก. | 28.90 | 18.90 | 18.90 | | |
| ปลาขาย โปรตีนร้อยละ 60 | กก. | 27.90 | 17.90 | 17.90 | | |
| กากถั่วเหลือง | | | | | | |
| นำเข้า โปรตีนร้อยละ 42 - 45 | กก. | 10.10 - 10.20 | 10.40 - 10.50 | 10.40 - 10.50 | | |
| นำเข้า โปรตีนร้อยละ 46 - 48 | กก. | - | 10.90 - 11.00 | 10.90 - 11.00 | | |
| ผลิตในประเทศ (เมล็ดในประเทศ) | กก. | 10.75 - 10.85 | 11.25 - 11.35 | 11.25 - 11.35 | | |
| ผลิตในประเทศ (เมล็ดนำเข้า) | กก. | 10.20 - 10.30 | 10.80 - 10.90 | 10.80 - 10.90 | | |
| เมล็ดถั่วเหลือง | | | | | | |
| เกรดสกัดน้ำมัน (สกัดน้ำมันความชื้นไม่เกิน 13 %) | กก. | 11.50 | 11.50 - 11.75 | 11.50 - 12.00 | + 0.25 | |

ผู้ตรวจ 
(นางอมราพร อินทร์แมน)

ผู้รายงาน 
(นางลัดดา บุญมา)


รายงานการติดตามภาวะตลาด "ถั่วลิสงและผลิตภัณฑ์" ในกรุงเทพมหานคร

ประจำวันที 1 มิถุนายน 2550

| รายการ | หน่วย บาท | ราคาขายส่ง | | +เพิ่มขึ้น | ราคาขายปลีก (บาท/กก.) | | +เพิ่มขึ้น | สถานการณ์ |
|-------------------------------------|--------------|-------------|------------|------------|-----------------------|------------|------------|---|
| | | ราคาวันก่อน | ราคาวันนี้ | - ลดลง | ราคาวันก่อน | ราคาวันนี้ | - ลดลง | |
| | | 25 พ.ค.50 | 1 มิ.ย. 50 | | 25 พ.ค.50 | 1 มิ.ย. 50 | | |
| ถั่วลิสงกะเทาะเปลือก | | | | | | | | ถั่วลิสงกะเทาะเปลือกและผลิตภัณฑ์ ระดับราคาทรงตัว |
| - ชนิดคัดพิเศษ | กก. | 40 - 43 | 40 - 43 | | 46 - 50 | 46 - 50 | | |
| - ชนิดคัดธรรมดา | กก. | 37 - 38 | 37 - 38 | | 42 - 45 | 42 - 45 | | |
| - ชนิดคละ | กก. | 32 - 35 | 32 - 35 | | 36 - 37 | 36 - 37 | | |
| กากถั่วลิสงนำเข้า | กก. | - | - | | | | | |
| ผลิตภัณฑ์จากถั่วลิสง | | | | | | | | |
| น้ำมันถั่วลิสงดิบ | กก. | - | - | | | | | |
| น้ำมันถั่วลิสงบริสุทธิ์ | | | | | | | | |
| ชนิดบรรจุปีบ 15 กก. | กก. | 58 - 60 | 58 - 60 | | - | - | | |
| ชนิดบรรจุปีบ 5 กก. | กก. | 60 | 60 | | - | - | | |
| ชนิดบรรจุปีบ 3 กก. | กก. | - | - | | - | - | | |
| ชนิดบรรจุขวด 2 ลิตร | ขวด | 120 | 120 | | 125 - 128 | 125 - 128 | | |
| ชนิดบรรจุขวด 1 ลิตร (ดราควางบิน) | ขวด | 60 | 60 | | 65 - 68 | 65 - 68 | | |

F : ถั่วลิสง


ผู้รายงาน...

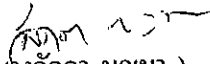


(นางอมราพร อินทร์แมน)

รายงานการติดตามภาวะตลาด " ทานตะวันและผลิตภัณฑ์ " ในกรุงเทพมหานคร
 ประจำวันที่ 1 มิถุนายน 2550

| รายการ | หน่วย บาท | ราคาขายส่ง | | + เพิ่มขึ้น - ลดลง | ราคาขายปลีก | | + เพิ่มขึ้น - ลดลง | สถานการณ์ |
|---|--|--|--|-----------------------|--------------------------------|--------------------------------|-----------------------|--|
| | | ราคาวันก่อน | ราคาวันนี้ | | ราคาวันก่อน | ราคาวันนี้ | | |
| | | 25 พ.ค. 50 | 1 มิ.ย. 50 | | 25 พ.ค. 50 | 1 มิ.ย. 50 | | |
| ทานตะวันและผลิตภัณฑ์ เมล็ดทานตะวัน ราคาที่จุดรับซื้อ ณ แหล่งผลิต ราคาที่โรงงานหีบรับซื้อหน้าโรงงาน กากทานตะวัน (ผลิตภายในประเทศ) น้ำมันทานตะวันสำเร็จรูป* ราคาที่โรงงานกลั่นขายส่งถึงยี่บัว ชนิดบรรจุขวด (12ขวด/หีบ) ตรากู๊ก (น้ำมันในประเทศ) ตราซิม (น้ำมันในประเทศ) | กก. กก. กก. หีบ ขวด ขวด | - - - 530 - 540 44.17 - 44.67 44.50 - 45.00 | - - - 530 - 540 44.17 - 44.67 44.50 - 45.00 | | 45.50 - 46.50 45.50 - 46.50 | 45.50 - 46.50 45.50 - 46.50 | | ทานตะวันและผลิตภัณฑ์ ราคาจำหน่ายยังทรงตัว |

ผู้ตรวจ 
 (นางอมราพร อินทร์แมน)

ผู้รายงาน... 
 (นางลัดดา บุญมา)

รายงานการติดตามภาวะตลาด "กระสอบ" ในกรุงเทพมหานคร

ประจำวันที่ 1 มิถุนายน 2550

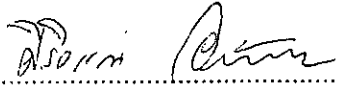
| รายการ | หน่วย บาท | ราคาขายส่ง | | +เพิ่ม -ลด | ภาวะการค้า |
|------------------------------------|--------------|--------------------------|-------------------------|---------------|------------------------------------|
| | | ราคาวันก่อน 25 พ.ค.50 | ราคาวันนี้ 1 มิ.ย.50 | | |
| กระสอบ (ขนาด 29 นิ้ว x 43 นิ้ว) | | | | | กระสอบ ราคาทรงตัว การซื้อขายมีน้อย |
| กระสอบใหม่ | ใบ | 34.25-35.50 | 34.25-35.50 | | |
| กระสอบใช้แล้วไม่มีตรา | ใบ | 25.70-26.75 | 25.70-26.75 | | |
| กระสอบใช้แล้วมีตรา | ใบ | 17.50-20.50 | 17.50-20.50 | | |
| กระสอบใหม่ 50 กก. (ไม่มีตรา) | ใบ | 21.00-22.45 | 21.00-22.45 | | |

ผู้ตรวจ.....
(นางสาวศิริวรรณ อภัยพลชาญ)


ผู้รายงาน.....
(นางกฤษณา พลศักดิ์)

รายงานการติดตามภาวะตลาด "งา" ในกรุงเทพมหานคร
 ประจำวันที่ 1 มิถุนายน 2550

| รายการ | หน่วย บาท | ราคาขายส่ง | | +เพิ่ม -ลด | ราคาขายปลีก | | +เพิ่ม -ลด | สถานการณ์ |
|---------------------|--------------|-------------|-------------|---------------|-------------|------------|---------------|-----------------------------|
| | | ราคาวันก่อน | ราคาวันที่ | | ราคาวันก่อน | ราคาวันที่ | | |
| | | 25 พ.ค.50 | 1 มิ.ย.50 | | 25 พ.ค.50 | 1 มิ.ย.50 | | |
| งาเกษตร | กก. | 29.00-30.00 | 29.00-30.00 | | | | | งา ราคาทรงตัวเท่ากับวันก่อน |
| งาดำ | กก. | 33.00-35.00 | 33.00-35.00 | | 56-60 | 56-60 | | |
| งาขาว -เมล็ดใหญ่ | กก. | - | - | | 54-55 | 54-55 | | |

ผู้ตรวจ.....


(นางสาวศิริวรรณ อภัยพลชาญ)

ผู้รายงาน.....


(นางกฤษณา พลศักดิ์)

ฝ่ายติดตามและประเมินภาวะตลาดสินค้าเกษตร สำนักส่งเสริมการค้าสินค้าเกษตร กรมการค้าภายใน โทร. 0 2547 5400

รายงานการติดตามภาวะตลาด "ละหุ่ง" ในกรุงเทพมหานคร

ประจำวันที่ 1 มิถุนายน 2550

| รายการ | หน่วย บาท | ราคาขายส่ง | | | +เพิ่ม -ลด | ราคาขายปลีก | | +เพิ่ม -ลด | สถานการณ์ |
|------------------------|--------------|------------|------------|--|---------------|-------------|------------|-------------------|-----------|
| | | ราคาก่อน | ราคาวันนี้ | | | ราคาก่อน | ราคาวันนี้ | | |
| | | 25 พ.ค.50 | 1 มิ.ย.50 | | | 25 พ.ค.50 | 1 มิ.ย.50 | | |
| ละหุ่งและน้ำมันละหุ่ง | | | | | | | | | |
| ละหุ่ง (กระเทาะเปลือก) | กก. | 13.00 | 13.00 | | - | - | | ละหุ่ง ราคาทรงตัว | |
| น้ำมันละหุ่ง | | | | | | | | | |
| - บริโภคได้ | กก. | - | - | | - | - | | | |
| - บริโภคไม่ได้ | กก. | - | - | | - | - | | | |

ผู้ตรวจ *นิรมล อภัยพลชาญ*

(นางสาวศิริวรรณ อภัยพลชาญ)

ผู้รายงาน *วิภา วัฒนศิริ*

(นางกฤษณา พลศักดิ์)

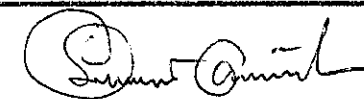
รายงานการติดตามภาวะและราคา "สุกร" ในตลาดกรุงเทพมหานคร

วันที่ 1 มิถุนายน 2550

หน่วย : บาท/ตัว/กก.

| รายการ | ราคาขายส่ง | | + เพิ่ม - ลดลง | ราคาขายปลีก | | + เพิ่ม - ลดลง | ภาวะการค้า |
|---------------------------------|---------------|---------------|-------------------|-------------|------------|-------------------|--|
| | ราคาวันก่อน | ราคาวันนี้ | | ราคาวันก่อน | ราคาวันนี้ | | |
| | 25 พ.ค. 50 | 1 มิ.ย. 50 | | 25 พ.ค. 50 | 1 มิ.ย. 50 | | |
| สุกร | | | | | | | ลูกสุกร สุกรมีชีวิต และสุกรชำแหละ ระดับราคาทรงตัว |
| ลูกสุกร ทัวไป (นน. 12 กก./ตัว) | 500 | 500 | | | | | |
| ลูกสุกร ซี.พี. (นน. 16 กก./ตัว) | 700 | 700 | | | | | |
| สุกรมีชีวิต ทัวไป | 37.00 - 38.00 | 37.00 - 38.00 | | | | | |
| สุกรมีชีวิต ฟาร์ม | 38.00 - 39.00 | 38.00 - 39.00 | | | | | |
| สุกรชำแหละ ทัวไป | 46.00 - 47.00 | 46.00 - 47.00 | | | | | |
| สุกรชำแหละ ฟาร์ม | 47.00 - 48.00 | 47.00 - 48.00 | | | | | |
| สุกรชำแหละ เนื้อสัน - สันใน | 83 - 84 | 83 - 84 | | 90 - 95 | 90 - 95 | | |
| - สันนอก | 70 - 71 | 70 - 71 | | 80 - 85 | 80 - 85 | | |
| เนื้อแดง - ตะโพก | 63 - 64 | 63 - 64 | | 80 - 85 | 80 - 85 | | |
| - ไหล่ | 58 - 59 | 58 - 59 | | 78 - 80 | 78 - 80 | | |
| เนื้อสามชั้น | 68 - 74 | 68 - 74 | | 78 - 80 | 78 - 80 | | |
| มันแข็ง | 30 - 34 | 30 - 34 | | 34 - 37 | 34 - 37 | | |
| เศษมัน | 17 - 20 | 17 - 20 | | 18 - 25 | 18 - 25 | | |
| มันเปลาว | 13 - 14 | 13 - 14 | | 15 - 18 | 15 - 18 | | |

F. สุกร/สินค้า



ผู้รายงาน

(นางอมราพร อินทร์แมน)

หมายเหตุ : ราคาขายส่งเนื้อสันใน -มันเปลาว ใช้เพื่อศึกษาวิเคราะห์ไม่สมควรเผยแพร่ ฝ่ายติดตามและประเมินภาวะตลาดสินค้าเกษตร สำนักส่งเสริมการค้าสินค้าเกษตร โทร. 02-5475400


รายงานการติดตามภาวะและราคา "โค - กระบือ" ในตลาดกรุงเทพมหานคร

วันที่ 1 มิถุนายน 2550

บาท : ก.ก.

| รายการ | ราคาขายส่ง | | + เพิ่ม - ลดลง | ราคาขายปลีก | | + เพิ่ม - ลดลง | ภาวะการค้า |
|-----------------------------|-------------|------------|-------------------|-------------|------------|-------------------|---|
| | ราคาวันก่อน | ราคาวันนี้ | | ราคาวันก่อน | ราคาวันนี้ | | |
| | 25 พ.ค. 50 | 1 มิ.ย. 50 | | 25 พ.ค. 50 | 1 มิ.ย. 50 | | |
| โค | | | | | | | เนื้อโคและเนื้อกระบือ ราคาทรงตัวอยู่ในเกณฑ์สูง |
| โคมีชีวิต | 52 - 53 | 52 - 53 | | | | | |
| เนื้อโคติดกระดูก | 95 - 97 | 95 - 97 | | | | | |
| เนื้อโคเราะกระดูกขาหน้า | 105 - 107 | 105 - 107 | | | | | |
| เนื้อโคเราะกระดูกขาหลัง | 109 - 110 | 109 - 110 | | | | | |
| เนื้อโคธรรมดา | | | | 115 - 120 | 115 - 120 | | |
| เนื้อโคสันนอก - สะโพก | | | | 125 - 130 | 125 - 130 | | |
| เนื้อโคสันใน | | | | 180 - 190 | 180 - 190 | | |
| กระบือ | | | | | | | |
| กระบือมีชีวิต | 50 - 51 | 50 - 51 | | | | | |
| เนื้อกระบือติดกระดูก | 93 - 95 | 93 - 95 | | | | | |
| เนื้อกระบือเราะกระดูกขาหน้า | 103 - 105 | 103 - 105 | | | | | |
| เนื้อกระบือเราะกระดูกขาหลัง | 105 - 107 | 105 - 107 | | | | | |
| เนื้อกระบือธรรมดา | | | | 115 - 120 | 115 - 120 | | |
| เนื้อกระบือสันนอก-สะโพก | | | | 125 - 130 | 125 - 130 | | |
| เนื้อกระบือสันใน | | | | 180 - 190 | 180 - 190 | | |

ผู้ตรวจ.....


(นางอมราพร อินทร์แมน)

ผู้รายงาน.....


(นางจริย์ สมชีพ)


รายงานการติดตามภาวะและราคา "ไก่เนื้อ" ในตลาดกรุงเทพมหานคร

วันที่ 1 มิถุนายน 2550

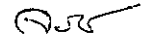
บาท : ก.ก.

| รายการ | ราคาขายส่ง | | + เพิ่ม - ลดลง | ราคาขายปลีก | | + เพิ่ม - ลดลง | ภาวะการค้า |
|-------------------------------------|---------------|---------------|-------------------|-------------|------------|-------------------|--|
| | ราคาวันก่อน | ราคาวันนี้ | | ราคาวันก่อน | ราคาวันนี้ | | |
| | 29 พ.ค. 50 | 1 มิ.ย. 50 | | 29 พ.ค. 50 | 1 มิ.ย. 50 | | |
| ลูกไก่ | | | | | | | ลูกไก่ ไก่มีชีวิต และ ไก่สดทั้งตัว ราคาทรงตัว |
| ลูกไก่ไข่ (ตัว) | 19 - 20 | 19 - 20 | | | | | |
| ลูกไก่เนื้อ (ทั่วไป) (ตัว) | 10.00 | 10.00 | | | | | |
| ลูกไก่เนื้อ (ซี.พี.) (ตัว) | 10.00 - 10.50 | 10.00 - 10.50 | | | | | |
| ไก่มีชีวิต (หน้าโรงฆ่า กทม.) | | | | | | | |
| ไก่มีชีวิต (ทั่วไป) | 31 - 32 | 31 - 32 | | | | | |
| ไก่มีชีวิต (ซี.พี.) | 30 | 30 | | | | | |
| ไก่สดทั้งตัว | | | | | | | |
| ไก่สดทั้งตัว (รวมเครื่องใน) | 42 - 43 | 42 - 43 | | 54 - 55 | 54 - 55 | | |
| ไก่สดทั้งตัว (ไม่รวมเครื่องใน) | | | | 56 - 58 | 56 - 58 | | |
| ไก่สดชำแหละ | | | | | | | |
| เนื้อสันใน | | | | 70 - 75 | 70 - 75 | | |
| เนื้ออก ถอดกระดูก (เนื้อล้วน) | | | | 65 - 70 | 65 - 70 | | |
| น่อง สะโพก | | | | 60 - 62 | 60 - 62 | | |
| ปีก ทั้งปีก (ปีกเต็ม) | | | | 68 - 70 | 68 - 70 | | |
| ปีกบน | | | | 68 - 70 | 68 - 70 | | |
| เครื่องใน | | | | 65 - 68 | 65 - 68 | | |
| หนัง | | | | 30 - 35 | 30 - 35 | | |
| แข้ง ขา ตีน | | | | 54 - 55 | 54 - 55 | | |
| โครงกระดูก | | | | 22 - 25 | 22 - 25 | | |

ผู้ตรวจ.....


 (นางอมราพร อินทรแมน)

ผู้รายงาน.....


 (นางจรีย์ สมชีพ)


รายงานการติดตามภาวะและราคา "ไข่" ในตลาดกรุงเทพมหานคร

วันที่ 1 มิถุนายน 2550

บาท : ฟอง

| รายการ | ราคาขายส่ง | | + เพิ่ม - ลดลง | ราคาขายปลีก | | + เพิ่ม - ลดลง | ภาวะการค้า |
|---------------------------|-------------|-------------|-------------------|-------------|-------------|-------------------|--------------------------------------|
| | ราคาวันก่อน | ราคาวันนี้ | | ราคาวันก่อน | ราคาวันนี้ | | |
| | 25 พ.ค. 50 | 1 มิ.ย. 50 | | 25 พ.ค. 50 | 1 มิ.ย. 50 | | |
| ไข่เป็ดสด คณะ ณ แหล่งผลิต | 3.00 | 3.00 | | | | | ไข่เป็ด และ ไข่ไก่ ราคาทรงตัว |
| ไข่เป็ด ใหญ่ | 3.30 - 3.40 | 3.30 - 3.40 | | 3.60 - 3.70 | 3.60 - 3.70 | | |
| ไข่เป็ด กลาง | 3.10 - 3.20 | 3.10 - 3.20 | | 3.30 - 3.40 | 3.30 - 3.40 | | |
| ไข่เป็ด เล็ก | 2.90 - 3.00 | 2.90 - 3.00 | | 3.10 - 3.20 | 3.10 - 3.20 | | |
| ไข่เป็ดเค็ม ใหญ่ | 4.00 - 4.10 | 4.00 - 4.10 | | 5.00 - 5.50 | 5.00 - 5.50 | | |
| ไข่เป็ดเค็ม กลาง | 3.70 - 3.80 | 3.70 - 3.80 | | 4.50 - 5.00 | 4.50 - 5.00 | | |
| ไข่ไก่สด คณะ ณ แหล่งผลิต | 2.00 | 2.00 | | | | | |
| ไข่ไก่ เบอร์ 0 | 2.50 - 2.60 | 2.50 - 2.60 | | 2.90 - 3.00 | 2.90 - 3.00 | | |
| ไข่ไก่ เบอร์ 1 | 2.40 - 2.50 | 2.40 - 2.50 | | 2.70 - 2.80 | 2.70 - 2.80 | | |
| ไข่ไก่ เบอร์ 2 | 2.30 - 2.40 | 2.30 - 2.40 | | 2.60 - 2.70 | 2.60 - 2.70 | | |
| ไข่ไก่ เบอร์ 3 | 2.10 - 2.20 | 2.10 - 2.20 | | 2.40 - 2.50 | 2.40 - 2.50 | | |
| ไข่ไก่ เบอร์ 4 | 2.00 - 2.10 | 2.00 - 2.10 | | 2.20 - 2.30 | 2.20 - 2.30 | | |
| ไข่ไก่ เบอร์ 5 | 1.90 - 2.00 | 1.90 - 2.00 | | 2.10 - 2.20 | 2.10 - 2.20 | | |

ผู้รายงาน.....


 (นางอมราพร อินทร์แมน)

ผู้รายงาน.....


 (นางจรรย์ สมชีพ)

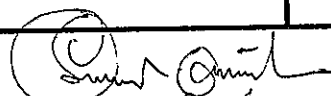
ฝ่ายติดตามและประเมินภาวะราคาสินค้าเกษตร สำนักส่งเสริมการค้าสินค้าเกษตร โทร. 0 2547 5400

รายงานการติดตามภาวะและราคา "สัตว์น้ำ" ในตลาดกรุงเทพมหานคร
 ประจำวันที่ 1 มิถุนายน 2550

บาท : ก.ก.

| รายการ | ราคาขายส่ง | | + เพิ่ม - ลดลง | ราคาขายปลีกตลาด กทม. | | + เพิ่ม - ลดลง | ภาวะการค้า |
|--------------------------------------|--------------------------|------------|-------------------|----------------------|------------|--|------------|
| | ราคาวันก่อน | ราคาวันนี้ | | ราคาวันก่อน | ราคาวันนี้ | | |
| | 29 พ.ค. 50 | 1 มิ.ย. 50 | | 29 พ.ค. 50 | 1 มิ.ย. 50 | | |
| กุ้งขาว | ตลาดกลางสมุทรสาคร | | | | | สัตว์น้ำ ราคาขายส่งสัตว์น้ำขององค์การสะพานปลา เปลี่ยนแปลงตามปริมาณและคุณภาพของสินค้าที่ส่ง เข้าตลาด | |
| - (40 ตัว/กก.) | 145 | 145 | | 200 - 220 | 200 - 220 | | |
| - (50 ตัว/กก.) | 110 | 110 | | 170 - 190 | 170 - 190 | | |
| - (60 ตัว/กก.) | 95 | 95 | | 140 - 160 | 140 - 160 | | |
| - (70 ตัว/กก.) | 85 | 85 | | 120 - 130 | 120 - 130 | | |
| - (80 ตัว/กก.) | 70 | 70 | | 110 - 120 | 110 - 120 | | |
| | องค์การสะพานปลา | | | | | | |
| กุ้งแชบ๊วย(กุ้งขาวกลาง 40-50 ตัว/กก) | 180 - 200 | 180 - 200 | | 300 - 350 | 300 - 350 | | |
| กุ้งปลีอกแข็ง (กลาง 40-50 ตัว/กก.) | 140 - 170 | 140 - 170 | | 180 - 200 | 180 - 200 | | |
| กุ้งก้ามกราม (กลาง) | | | | | | | |
| - (บ่อเลี้ยงไทย 15-16 ตัว/กก.) | 230 - 260 | 230 - 260 | | 260 - 300 | 260 - 300 | | |
| ปลาหมึกกล้วยคละ | 70 - 80 | 70 - 80 | | 120 - 130 | 120 - 130 | | |
| ปลาหมึกกระดองคละ | 80 - 90 | 80 - 90 | | 120 - 130 | 120 - 130 | | |
| หอยแครงคละ | 20 - 40 | 20 - 40 | | 40 - 55 | 40 - 55 | | |
| หอยลายคละ | 30 - 50 | 35 - 50 | + 5 | 70 - 80 | 70 - 80 | | |
| หอยแมลงภู่คละ | 15 - 20 | 15 - 20 | | 30 - 35 | 30 - 35 | | |
| ปลาทุสด (9-12 ตัว/กก.) | 40 - 50 | 40 - 50 | | 60 - 80 | 60 - 80 | | |
| ปลาช่อน | 70 - 90 | 70 - 90 | | 100 - 120 | 100 - 120 | | |
| ปลาดุก (บึกอูย) | 20 - 35 | 20 - 35 | | 45 - 50 | 45 - 50 | | |
| ปลานิล | 25 - 35 | 25 - 35 | | 40 - 55 | 40 - 55 | | |

ผู้ตรวจ.....


 (นางอมราพร อินทร์แมน)

ผู้รายงาน.....


 (นางจิริย์ สมชีพ)

รายงานการติดตามภาวะตลาด ยางพารา

ประจำวันที่ 1 มิถุนายน 2550

| รายการ | หน่วย บาท | ราคาก่อน | ราคานี้ | + เพิ่มขึ้น | ภาวะการค้า |
|---------------------|--------------|------------|------------|-------------|---|
| | | 30 พ.ค. 50 | 1 มิ.ย. 50 | - ลดลง | |
| ยางแผ่นดิบชั้น 3 | | | | | ยางพารา ราคาเคลื่อนไหวตามความต้องการของตลาด |
| ราคาเกษตรกรขายได้ | | | | | |
| - จ.สุราษฎร์ธานี | | 74.40 | 74.40 | - | |
| - จ.สงขลา | | 75.90 | 75.45 | -0.45 | |
| - จ.นครศรีธรรมราช | | 75.20 | 74.60 | -0.60 | |
| ราคาตลาดกลาง | | | | | |
| - จ.สุราษฎร์ธานี | | 78.10 | 78.59 | +0.49 | |
| - จ.สงขลา | | 77.70 | 77.49 | -0.21 | |
| - จ.นครศรีธรรมราช | | 78.26 | 78.69 | +0.43 | |
| ยางแผ่นรมควันชั้น 3 | | | | | |
| ราคา FOB. กรุงเทพฯ | | 83.35 | 82.60 | -0.75 | |

ผู้รายงาน

(นางสาวพิณชา กระบี่ทอง)


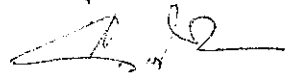
รายงานการติดตามภาวะตลาดสินค้าในกรุงเทพมหานคร
 ประจำวันที่ 1 มิถุนายน 2550 สิบเวลา 9.00 - 12.00 น.

หน่วย : บาท/กก.

| ลำดับ ที่ | รายการ | ราคาขายส่ง (ตลาดปากคลอง) | | | | ราคาขายปลีก (ตลาดทั่วไป) | | | | | | | | สถานการณ์ |
|---------------|--------------------------|--------------------------|--------------------|--------------------|-----------------------|--------------------------|--------------------|--------------------|------------------------------|--------------------|--------------------|--------------------|------------------------------|--|
| | | คณะ | | | เปลี่ยนแปลง +เพิ่ม | คณะ | | | เปลี่ยนแปลง +เพิ่ม -ลด | คัต | | | เปลี่ยนแปลง +เพิ่ม -ลด | |
| | | วันนี้ 1 ม.ย.49 | วันก่อน 30พค.50 | วันนี้ 1 ม.ย.50 | | วันนี้ 1 ม.ย.49 | วันก่อน 30พค.50 | วันนี้ 1 ม.ย.50 | | วันนี้ 1 ม.ย.49 | วันก่อน 30พค.50 | วันนี้ 1 ม.ย.50 | | |
| ผักใบ | | | | | | | | | | | | | | |
| 1 | ผักคะน้า | 10-15 | 30-35 | 20-25 | -10 | 18-20 | 35-40 | 25-30 | -10 | 25-30 | 45-50 | 35-40 | -10 | ผักสดขายส่งตลาดปากคลองตลาดและ ขายปลีกในตลาดกรุงเทพฯ ฯ วันนี้ ผักคะน้า ผักบุ้งจีน ผักกวางตุ้ง ผักกาดหอม และผักชี ราคาอ่อนตัวลง เนื่องจากสภาพอากาศขณะนี้ เอื้อต่อการเจริญเติบโตและได้ผลผลิตสูง ปริมาณสินค้าจึงมี เข้าสู่ตลาดเพิ่มมากขึ้น มะนาว ราคาอ่อนตัวลง เนื่องจากเข้าสู่ ฤดูกาลผลผลิต ปริมาณสินค้าจากแหล่งผลิตต่างๆจึงมี เข้าสู่ตลาดมากและต่อเนื่อง |
| 2 | ผักบุ้งจีน | 10-12 | 10-15 | 8-12 | -2ถึง-3 | 14-15 | 15-20 | 12-15 | -3ถึง-5 | 16-18 | 22-25 | 18-20 | -4ถึง-5 | |
| 3 | ผักกวางตุ้ง | 8-12 | 10-12 | 8-10 | -2 | 15-18 | 15-18 | 12-15 | -3 | 20-22 | 20-25 | 18-20 | -2ถึง-5 | |
| 4 | ผักกาดหอม | 12-18 | 18-20 | 15-20 | -3 | 20-22 | 25-30 | 20-25 | -5 | 25-30 | 35-40 | 30-35 | -5 | |
| 5 | ผักกาดขาวปลี | 14-16 | 12-16 | 12-16 | | 22-25 | 18-20 | 18-20 | | 30-35 | 25-30 | 25-30 | | |
| 6 | กะหล่ำปลี | 12-16 | 8-11 | 8-11 | | 20-25 | 15-18 | 15-18 | | 28-30 | 20-25 | 20-25 | | |
| 7 | ผักชี* | 60-70 | 130-140 | 110-130 | -10ถึง-20 | 7-8 | 14-15 | 12-13 | -2 | 9-10 | 16-17 | 14-15 | -2 | |
| 8 | ต้นหอม* | 40-50 | 45-50 | 45-50 | | 5-6 | 6-7 | 6-7 | | 7-8 | 8-9 | 8-9 | | |
| 9 | ชี้น้ำยา* | 40-50 | 80-90 | 80-90 | | 5-6 | 9-10 | 9-10 | | 7-8 | 11-12 | 11-12 | | |
| ผักผล | | | | | | | | | | | | | | |
| 1 | มะระจีน | 18-25 | 25-30 | 25-30 | | 22-25 | 30-35 | 30-35 | | 28-30 | 38-40 | 38-40 | | |
| 2 | มะเขือเทศสีดา | 20-25 | 22-25 | 22-25 | | 30-32 | 28-30 | 28-30 | | 35-40 | 35-40 | 35-40 | | |
| 3 | มะเขือเทศผลใหญ่ | 14-16 | 15-20 | 15-20 | | 18-20 | 20-25 | 20-25 | | 25-30 | 28-30 | 28-30 | | |
| 4 | มะเขือเจ้าพระยา | 12-18 | 14-16 | 14-16 | | 20-25 | 20-25 | 20-25 | | | | | | |
| 5 | ถั่วฝักยาว | 25-30 | 25-30 | 25-30 | | 30-35 | 30-35 | 30-35 | | 38-40 | 40-45 | 40-45 | | |
| 6 | แตงกวา | 12-15 | 10-14 | 10-14 | | 18-20 | 14-16 | 14-16 | | 22-25 | 18-20 | 18-20 | | |
| 7 | พริกเขียว | 5-8 | 10-12 | 10-12 | | 10-12 | 12-14 | 12-14 | | 14-15 | 18-20 | 18-20 | | |
| 8 | พริกสดชี้ฟ้า* | 20-25 | 15-20 | 15-20 | | 3-5 | 3-5 | 3-5 | | | | | | |
| 9 | พริกชี้หนู (จินดา)* | 20-25 | 20-25 | 20-25 | | 3-4 | 3-5 | 3-5 | | | | | | |
| 10 | มะนาวแป้น (เบอร์ 1-2)/ผล | 1.00-1.25 | 2.50-2.80 | 2.00-2.30 | -0.50 | 1.75-2.00 | 3.00-3.50 | 2.75-3.00 | -0.25ถึง-0.50 | | | | | |
| | (เบอร์ 3-4)/ผล | 0.50-0.70 | 1.80-2.00 | 1.50-1.80 | -0.20ถึง-0.30 | 1.00-1.50 | 2.50-2.75 | 2.00-2.50 | -0.25ถึง-0.50 | | | | | |
| ผักหัว | | | | | | | | | | | | | | |
| 1 | กะหล่ำดอก | 32-38 | 34-38 | 34-38 | | 40-45 | 40-45 | 40-45 | | 48-50 | 48-50 | 48-50 | | |
| 2 | หัวผักกาด | 10-14 | 15-18 | 15-18 | | 15-18 | 20-22 | 20-22 | | 20-25 | 25-30 | 25-30 | | |
| ผักน้ำ | | | | | | | | | | | | | | |
| 1 | ผักกะเจต** (1 กำ) | 8-14 | 15-20 | 15-20 | | 12-14 | 20-25 | 20-25 | | | | | | |
| 2 | ผักบุ้งไทย** (10 กำ) | 50-60 | 50-60 | 50-60 | | 7-8 | 6-7 | 6-7 | | | | | | |
| อื่น ๆ | | | | | | | | | | | | | | |
| 1 | หน่อไม้ฝรั่ง | 45-50 | 40-45 | 40-45 | | 50-55 | 50-55 | 50-55 | | 58-60 | 58-60 | 58-60 | | |
| 2 | ข้าวโพดฝักอ่อน | 20-24 | 24-26 | 24-26 | | 25-30 | 28-30 | 28-30 | | | | | | |

หมายเหตุ * ราคาขายปลีก หน่วย : บาท/ขีด

**ราคาขายปลีก หน่วย : บาท/กำ


 (นางสกุลรัตน์ จันทรประทีป) (ผู้รายงาน)

 (นางสาวผลึกา สุวรรณลักษณ์) (ผู้ตรวจ)

รายงานการติดตามภาวะตลาด"ขิง" ในกรุงเทพมหานคร

ประจำวันที่ 1 มิถุนายน 2550

| รายการ | หน่วย บาท | ราคาขายส่ง | | + เพิ่มขึ้น - ลดลง | ราคาขายปลีก | | + เพิ่มขึ้น - ลดลง | ภาวะการค้า |
|--------------|--------------|-------------|------------|-----------------------|-------------|------------|-----------------------|--|
| | | ราคาวันก่อน | ราคาวันนี้ | | ราคาวันก่อน | ราคาวันนี้ | | |
| | | 25 พค. 50 | 1 มิ.ย. 50 | | 25 พค. 50 | 1 มิ.ย. 50 | | |
| ขิงอ่อน | กก. | 50 - 55 | 45 - 50 | -5 | 55 - 60 | 50 - 60 | -5 | ขิงอ่อน เนื่องจากเป็นช่วงฤดูกาลผลผลิตภาคใต้ ปริมาณสินค้ามีออกสู่ตลาดเพิ่มขึ้น ราคาจำหน่ายขิงอ่อน ต่ำลง |
| ขิงแก่ (คละ) | กก. | 15 - 25 | 15 - 25 | | 25 - 30 | 25 - 30 | | |

ผู้ตรวจ

(นางสาวพลิกา สุวรรณลักษณ์)

ผู้รายงาน

(นางสาวพินชา กระบี่ทอง)


รายงานการติดตามภาวะตลาด "ผลไม้" ในกรุงเทพมหานคร

ประจำวันที่ 1 มิถุนายน 2550

| รายการ | หน่วย บาท | ราคาขายส่ง | | + เพิ่มขึ้น - ลดลง | ราคาขายปลีก | | + เพิ่มขึ้น - ลดลง | ภาวะการค้า |
|----------------------|--------------|---------------|---------------|-----------------------|-------------|-------------|-----------------------|---|
| | | ราคาวันก่อน | ราคาวันนี้ | | ราคาวันก่อน | ราคาวันนี้ | | |
| | | 29 พ.ค. 50 | 1 มิ.ย. 50 | | 29 พ.ค. 50 | 1 มิ.ย. 50 | | |
| 1. ส้มเขียวหวาน | | | | | | | | ราคาจำหน่ายทรงตัว ไม่เปลี่ยนแปลง ส่วนล้นจี่พันธุ์จักรพรรดิผลผลิตมีออกสู่ตลาดแล้ว |
| เบอร์ 6 | กก. | 23 - 25 | 23 - 25 | | 33 - 35 | 33 - 35 | | |
| เบอร์ 5 | กก. | 16 - 22 | 16 - 22 | | 25 - 30 | 25 - 30 | | |
| เบอร์ 4 | กก. | 13 - 15 | 13 - 15 | | 20 - 25 | 20 - 25 | | |
| 2. ส้มโอ | | | | | | | | |
| พันธุ์ทองดี ใหญ่ | ผล | 30 - 35 | 30 - 35 | | 35 - 40 | 35 - 40 | | |
| พันธุ์ทองดี เล็ก | ผล | 20 - 25 | 20 - 25 | | 25 - 30 | 25 - 30 | | |
| 3. มะละกอแขกดำ | กก. | 25 - 30 | 25 - 30 | | 30 - 35 | 30 - 35 | | |
| 4. แตงโมพันธุ์กินรี | กก. | 12 - 13 | 12 - 13 | | 15 - 20 | 15 - 20 | | |
| 5. กล้วยหอมทอง(ใหญ่) | ผล. | 2.00 - 2.50 | 2.00 - 2.50 | | 2.50 - 3.00 | 2.50 - 3.00 | | |
| 6. กล้วยน้ำว้า | หวี | 12 - 14 | 12 - 14 | | 15 - 25 | 15 - 25 | | |
| 7. กล้วยไข่ (ใหญ่) | หวี | 16 - 18 | 16 - 18 | | 20 - 28 | 20 - 28 | | |
| กล้วยไข่ (กลาง) | หวี | 12 - 14 | 12 - 14 | | 15 - 18 | 15 - 18 | | |
| 8. ฝรั่ง สาลี (คละ) | กก. | 12 - 13 | 12 - 13 | | 15 - 18 | 15 - 18 | | |
| ฝรั่ง (คัด) | กก. | 18 - 20 | 18 - 20 | | 20 - 25 | 20 - 25 | | |
| 9. สับปะรดศรีราชา | | | | | | | | |
| เบอร์ 1 | กก. | 10.00 - 12.00 | 10.00 - 12.00 | | 15 - 17 | 15 - 17 | | |
| เบอร์ 2 | กก. | 8.00 - 9.00 | 8.00 - 9.00 | | 13 - 14 | 13 - 14 | | |
| เบอร์ 3 | กก. | 6.00 - 7.00 | 6.00 - 7.00 | | 10 - 12 | 10 - 12 | | |

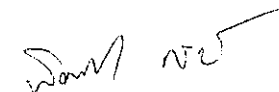
| รายการ | หน่วย บาท | ราคาขายส่ง | | + เพิ่มขึ้น - ลดลง | ราคาขายปลีก | | + เพิ่มขึ้น - ลดลง | ภาวะการค้า |
|-------------------------------|--------------|-------------|------------|-----------------------|-------------|------------|-----------------------|------------|
| | | ราคาวันก่อน | ราคาวันนี้ | | ราคาวันก่อน | ราคาวันนี้ | | |
| | | 29 พ.ค. 50 | 1 มิ.ย. 50 | | 29 พ.ค. 50 | 1 มิ.ย. 50 | | |
| 10. องุ่นพันธุ์ไวท์มะละกา | กก. | 32 - 40 | 32 - 40 | | 40 - 50 | 40 - 50 | | |
| 11. มะม่วงน้ำดอกไม้ | | | | | | | | |
| (เบอร์ 0) | กก. | 27 - 30 | 27 - 30 | | 35 - 40 | 35 - 40 | | |
| (เบอร์ 1) | กก. | 18 - 25 | 18 - 25 | | 25 - 30 | 25 - 30 | | |
| 12. มะม่วงเขียวเสวย (เบอร์ 0) | กก. | 23 - 28 | 23 - 28 | | 30 - 35 | 30 - 35 | | |
| (เบอร์ 1) | กก. | 17 - 20 | 17 - 20 | | 20 - 25 | 20 - 25 | | |
| 13. เงาะโรงเรียน | กก. | 12 - 15 | 12 - 15 | | 15 - 23 | 15 - 23 | | |
| 14. มังคุด (ผิวมัน) | กก. | 22 - 25 | 22 - 25 | | 25 - 35 | 25 - 35 | | |
| (ผิวกละ) | กก. | 15 - 17 | 15 - 17 | | 20 - 23 | 20 - 23 | | |
| 15. ทุเรียนพันธุ์หมอนทอง | กก. | 36 - 38 | 36 - 38 | | 45 - 50 | 45 - 50 | | |
| 16. ลองกอง | กก. | 30 - 38 | 30 - 38 | | 40 - 50 | 40 - 50 | | |
| 17. ลิ้นจี่พันธุ์สงขลา | กก. | 18 - 25 | 18 - 25 | | 25 - 35 | 25 - 35 | | |
| 18. ลิ้นจี่พันธุ์จักรพรรดิ | กก. | - | 45 - 65 | | - | 50 - 70 | | |

ผู้ตรวจ



(นางสาวพอลิกา สุวรรณลักษณ์)

ผู้รายงาน



(นางสาวพิชชา กระบี่ทอง)